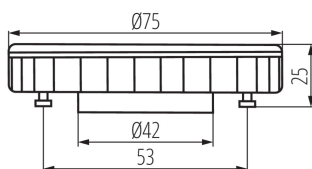


LED източник на светлина

5905339224224



Kanlux ESG LED се характеризират с естетичен дизайн и дълготрайна конструкция. Матовият дифузор гарантира равномерно и широко разпределение на светлината. Белият корпус от алуминий осигурява подходящо разпространяване на топлината, а високопроизводителните SMD светодиоди издържат 20 000 часа.

### ОБЩИ ДАННИ:

Цвят: бял

Лампата е предназначена за акцентно осветление: не

Възможност за използване с димер: не

Широчина [mm]: 75

Височина [mm]: 25

Диаметър [mm]: 75

Дълбочина [mm]: 75

Съдържание на живак: не

### ТЕХНИЧЕСКИ ДАННИ:

Номинално напрежение [V]: 220-240 AC

Номинална честота [Hz]: 50

Фактор на мощността на лампата: 0.5

Номинална мощност [W]: 9

Материал: сплав на алуминий, пластмаса

Вид диод: LED SMD

Сумарния обявен светлинен поток [lm]: 720

Полезния светлинен поток на светлинния източник

Φuse [LM]: 595

Полезния светлинен поток на светлинния източник

Φuse [LM]: в широк конус (120°)

Цвят на светлината: топлобял

Корелираната цветна температура [K]: 3000

Устойчивост на цвета в елипсите на Макадам: ≤6

Индекс на цвето предаване: 80

Цокъл: GX53

Номинален срок на експлоатация [h]: 20000

Брой цикли вкл. / изкл.: ≥15000

Номинален ъгъл на светлинния сноп [°]: 110

Номинален ъгъл на светлинния сноп [°]: 110

Номинален ток на лампата [mA]: 71

Годишен разход на енергия [kWh]/1000h: 9


Светлинна ефективност на лампата [lm/W]: 80

Време за пускане [s]: ≤0,5

Време за загряване на лампата до 60% от пълния светлинен поток [s]: незначим

Време за загряване на лампата до 95% [s]: <2

LED източник на светлина



Индикатор за преждевременно излизане от строя на лампата: <math>< 5\%</math> по 1000h

коэффициент на дълготрайност на лампата след период от 6000h [%]:  $\geq 90$

коэффициент на запазване на светлинния поток на лампата след изтичане на номиналния срок на експлоатация [%]:  $\geq 70$

коэффициент на запазване на светлинния поток на лампата след 6000h [%]:  $\geq 80$

Декларация за еквивалентност на мощността [W]: 55

Номинален полезен светлинен поток [lm]: 575

Върхов светлинен интензитет [cd]: 260

### ЛОГИСТИЧНИ ДАННИ:

Как е опаковано: 100

Количество бройки в междинна опаковка: 1

Количество бройки в сборна опаковка: 100

Единично нето тегло [g]: 70

Грамаж [g]: 81.6

Дължина на единична опаковка [cm]: 7.5

Ширина на единична опаковка [cm]: 7.5

Височина на единична опаковка [cm]: 3

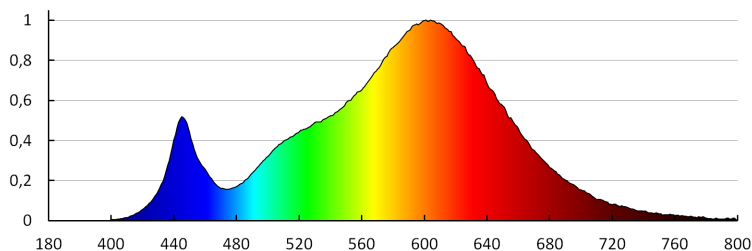
Тегло на кашон [kg]: 8.16

Ширина на кашон [cm]: 17

Височина на кашон [cm]: 32.5

Дължина на кашон [cm]: 41

Вместимост на кашон [m<sup>3</sup>]: 0.022653



## 22422 ESG LED 9W GX53-WW

LED източник на светлина

KANLUX S.A. (kat 22422) ESG LED 9W GX53-WW / LDC (Polar)

Luminaire: KANLUX S.A. (kat 22422) ESG LED 9W GX53-WW  
Lamps: 1 x ESG LED 9W GX53-WW

