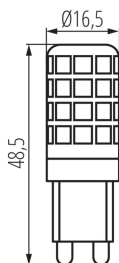


24521 ZUBI LED 3,5W G9-CW

LED източник на светлина

5905339245212



Kanlux ZUBI LED са енергоспестяващи източници, допълнителни полезни предимства на тези източници са малки размери, както и млечен цвят, който намалява отблясъците и осигурява елегантен и естетичен вид. Дизайнът на каналите Kanlux ZUBI гарантира широк ъгъл на излъчване на светлина, благодарение на което той е идеален за използване във всички отворени осветителни тела и полилеи.

ОБЩИ ДАННИ:

Цвят: бял

Лампата е предназначена за акцентно осветление: неприложимо

Възможност за използване с димер: не

Широчина [mm]: 16.5

Височина [mm]: 48.5

Диаметър [mm]: 16.5

Дълбочина [mm]: 16.5

Съдържание на живак: не

ТЕХНИЧЕСКИ ДАННИ:

Номинално напрежение [V]: 220-240 AC

Номинална честота [Hz]: 50

Фактор на мощността на лампата: 0.4

Номинална мощност [W]: 3.5

Материал: пластмаса

Източник на светлина: G9

Вид диод: LED SMD

Сумарния обявен светлинен поток [lm]: 300

Полезния светлинен поток на светлинния източник

Фuse [LM]: 300

Полезния светлинен поток на светлинния източник

Фuse [LM]: в сфера

Цвят на светлината: хладно бяла

Корелираната цветна температура [K]: 6000

Устойчивост на цвета в елипсите на Макадам: ≤6

Индекс на цвето предаване: 80

Цокъл: G9

Номинален срок на експлоатация [h]: 15000

Брой цикли вкл. / изкл.: ≥10000


Номинален ъгъл на светлинния сноп [°]: 320

Номинален ъгъл на светлинния сноп [°]: 320

Номинален ток на лампата [mA]: 32

Годишен разход на енергия [kWh]/1000h: 4

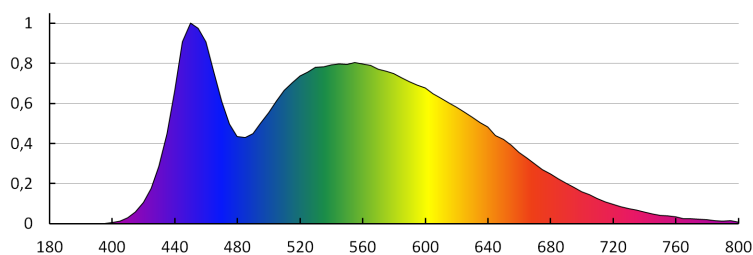
LED източник на светлина



Светлинна ефективност на лампата [lm/W]: 86
Време за пускане [s]: $\leq 0,5$
Време за загряване на лампата до 60% от пълния светлинен поток [s]: незначим
Време за загряване на лампата до 95% [s]: < 2
Индикатор за преждевременно излизане от строя на лампата: $< 5\%$ по 1000h
коэффициент на дълготрайност на лампата след период от 6000h [%]: ≥ 90
коэффициент на запазване на светлинния поток на лампата след изтичане на номиналния срок на експлоатация [%]: ≥ 70
коэффициент на запазване на светлинния поток на лампата след 6000h [%]: ≥ 80
Декларация за еквивалентност на мощността [W]: 28
Формата на светлинния източник: kapsulka

ЛОГИСТИЧНИ ДАННИ:

Как е опаковано: 10
Количество бройки в междинна опаковка: 10
Количество бройки в сборна опаковка: 100
Единично нето тегло [g]: 12
Грамаж [g]: 46.8
Дължина на единична опаковка [cm]: 11.5
Ширина на единична опаковка [cm]: 3
Височина на единична опаковка [cm]: 16.5
Тегло на кашон [kg]: 4.68
Ширина на кашон [cm]: 41
Височина на кашон [cm]: 17.5
Дължина на кашон [cm]: 64
Вместимост на кашон [m³]: 0.04592



24521 ZUBI LED 3,5W G9-CW

LED източник на светлина

KANLUX S.A. (kat 24521) ZUBI LED 3,5W G9-CW / LDC (Polar)

Luminaire: KANLUX S.A. (kat 24521) ZUBI LED 3,5W G9-CW
Lamps: 1 x ZUBI LED 3,5W G9-CW

