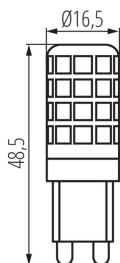


LED източник на светлина

5905339245229



Kanlux ZUBI LED са енергоспестяващи източници, допълнителни полезни предимства на тези източници са малки размери, както и млечен цвят, който намалява отблясъците и осигурява елегантен и естетичен вид. Дизайнът на каналите Kanlux ZUBI гарантира широк ъгъл на излъчване на светлина, благодарение на което той е идеален за използване във всички отворени осветителни тела и полилеи.

ОБЩИ ДАННИ:

Цвят: бял

Лампата е предназначена за акцентно осветление: неприложимо

Възможност за използване с димер: не

Широчина [mm]: 16.5

Височина [mm]: 48.5

Диаметър [mm]: 16.5

Дълбочина [mm]: 16.5

Съдържание на живак: не

ТЕХНИЧЕСКИ ДАННИ:

Номинално напрежение [V]: 220-240 AC

Номинална честота [Hz]: 50

Фактор на мощността на лампата: 0.4

Номинална мощност [W]: 3.5

Материал: пластмаса

Източник на светлина: G9

Вид диод: LED SMD

Сумарния обявен светлинен поток [lm]: 400

Полезния светлинен поток на светлинния източник

Фuse [LM]: 400

Полезния светлинен поток на светлинния източник

Фuse [LM]: в сфера

Цвят на светлината: топлобял

Корелираната цветна температура [K]: 3000

Устойчивост на цвета в елипсите на Макадам: ≤ 6

Индекс на цвето предаване: 80

Цокъл: G9

Номинален срок на експлоатация [h]: 15000

Брой цикли вкл. / изкл.: ≥ 10000

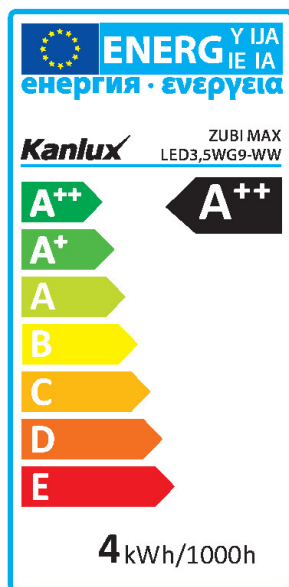
Номинален ъгъл на светлинния сноп [°]: 320

Номинален ъгъл на светлинния сноп [°]: 320

Номинален ток на лампата [mA]: 33

Годишен разход на енергия [kWh]/1000h: 4

LED източник на светлина



Светлинна ефективност на лампата [lm/W]: 114

Време за пускане [s]: $\leq 0,5$

Време за загряване на лампата до 60% от пълния светлинен поток [s]: незначим

Време за загряване на лампата до 95% [s]: < 2

Индикатор за преждевременно излизане от строя на лампата: $< 5\%$ по 1000h

коэффициент на дълготрайност на лампата след период от 6000h [%]: ≥ 90

коэффициент на запазване на светлинния поток на лампата след изтичане на номиналния срок на експлоатация [%]: ≥ 70

коэффициент на запазване на светлинния поток на лампата след 6000h [%]: ≥ 80

Декларация за еквивалентност на мощността [W]: 35

Формата на светлинния източник: kapsulka

ЛОГИСТИЧНИ ДАННИ:

Как е опаковано: 10

Количество бройки в междинна опаковка: 10

Количество бройки в сборна опаковка: 100

Единично нето тегло [g]: 12

Грамаж [g]: 46.8

Дължина на единична опаковка [cm]: 11.5

Ширина на единична опаковка [cm]: 3

Височина на единична опаковка [cm]: 16.5

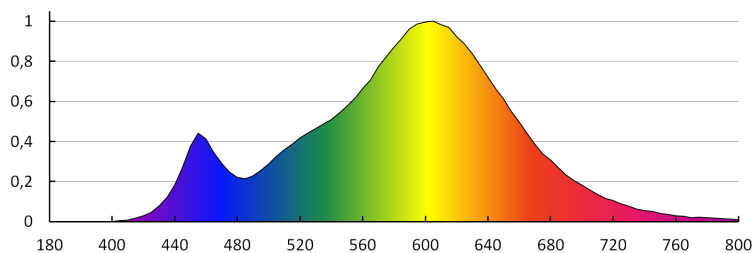
Тегло на кашон [kg]: 4.68

Ширина на кашон [cm]: 41

Височина на кашон [cm]: 17.5

Дължина на кашон [cm]: 64

Вместимост на кашон [m³]: 0.04592



24522 ZUBI MAX LED3,5WG9-WW

LED източник на светлина

KANLUX S.A. (kat 24522) ZUBI MAX LED3,5WG9-WW / Krzywa rozsyłu światła (biegunowo)

Oprawa: KANLUX S.A. (kat 24522) ZUBI MAX LED3,5WG9-WW
Lampa: 1 x ZUBI MAX LED3,5WG9-WW

