


Stropní LED svítidlo

5905339333445



Svítidla Kanlux BENO mají jedinečný design a výjimečný světelný efekt. Byly vytvořeny na individuální objednávku společnosti Kanlux a jejich návrhy jsme zaregistrovali u patentového úřadu. Kanlux BENO LED je také vysoká odolnost vůči povětrnostním podmínkám (stupeň krytí IP54), rychlá a jednoduchá montáž na strop nebo zeď a senzor pohybu s možností regulace. Kanlux BENO LED je multifunkční svítidlo, které vzhledem k designu a jeho technickým aspektům můžeme použít prakticky na jakémkoli místě.

### VŠEOBECNÉ ÚDAJE:

**Barva:** bílá

**Místo montáže:** k usazení na zeď, k usazení na strop

**Místo použití:** uvnitř i vně

**Minimální vzdálenost od osvětlovaného objektu:** 0,5m

**Možnost spolupráce se stmívačem:** ne

**Wykrywanie ruchu:** ano

**Výška [mm]:** 55

**Průměr [mm]:** 260

**Regulace citlivosti:** ano

**Obsah rtuti:** ne

**Integrovaný LED zdroj světla:** ano

### TECHNICKÉ ÚDAJE:

**Jmenovité napětí [V]:** 220-240 AC

**Jmenovitá frekvence [Hz]:** 50

**Maximální výkon [W]:** 24

**Třída ochrany před úrazem elektrickým proudem:** II

**Materiál difuzoru:** plast

**Typ diody:** LED SMD

**Světelný tok svítidla [lm]:** 2060

**Užitečný světelný tok světelného zdroje světla  $\Phi_{use}$  [lm]:** 2900

**Užitečný světelný tok světelného zdroje světla  $\Phi_{use}$  [lm]:** v kouli (360°)

**Barva světla:** bílá

**Náhradní teplota chromatičnosti [K]:** 4000

**Stálost barev v násobcích MacAdamovy elipsy:**  $\leq 6$

**Index podání barev:** 80

**Životnost [h]:** 20000

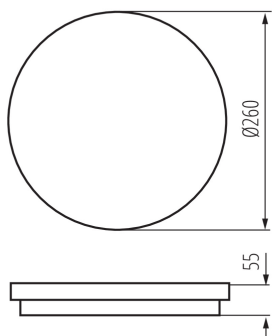
**Koeficient udržení světelného toku vůči ukončení nominální doby použitelnosti:** L70B50

**Počet cyklů zap/vyp:**  $\geq 20000$

**Úhel svícení [°]:** 110

**Světelná účinnost [lm/W]:** 86

Stropní LED svítidlo



**Rozsah okolních teplot, kterým může být výrobek vystaven**

[°C]: -15÷35

**Materiál korpusu:** plast

**Typ čidla:** mikrovlnný

**Typ přípojky:** samosvorná svorkovnice

**Rozsah průměrů používaných vodičů [mm²]:** 0,5÷1,5

**Doba činnosti čidla [sekunda-minuta]:** 5-5

**Doba nahřívání lampy [s]:** ≤1

**Doba zapálení lampy [s]:** ≤0,5

**Provozní kmitočet čidla [MHz]:** 5800

**Nastavení úrovně intenzity osvětlení, při níž čidlo detekuje**

**pohyb [lx]:** 2/10/50/off

**Stupeň krytí IP:** 54

**Dosah čidla [m]:** max 4.5

### LOGISTICKÉ ÚDAJE:

**Měrná jednotka:** kus

**Způsob balení:** 10

**Počet kusů v druhém balení :** 1

**Počet kusů v hromadném balení:** 10

**Čistá jednotková hmotnost [g]:** 568

**Gramáž [g]:** 770

**Délka jednotkového balení [cm]:** 26.5

**Šířka jednotkového balení [cm]:** 6

**Výška jednotkového balení [cm]:** 26.5

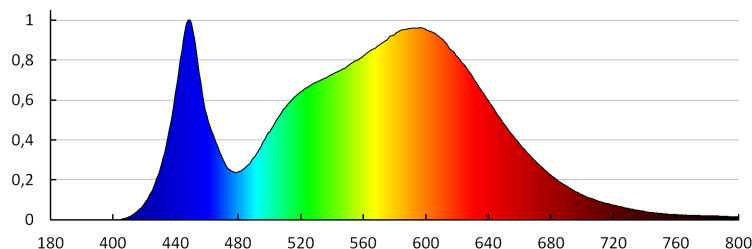
**Hmotnost kartonu [kg]:** 7.7

**Šířka kartonu [cm]:** 33

**Výška kartonu [cm]:** 29

**Délka kartonu [cm]:** 55

**Objem kartonu [m³]:** 0.052635



## 33344 BENO 24W NW-O-SE W

Stropní LED svítidlo

KANLUX S.A. (kat 33344) BENO 24W NW-O-SE W / LDC (Polar)

Luminaire: KANLUX S.A. (kat 33344) BENO 24W NW-O-SE W  
Lamps: 1 x BENO 24W NW-O-W

