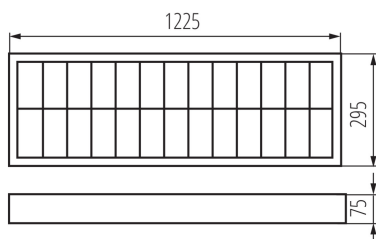
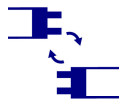


Aufbau-Rasterleuchte

5905339197320



Kanlux NOTUS sind Aufputz-Rasterleuchten, die sich durch einfache und schnelle Montage auszeichnen. Raster sind nach wie vor eine sehr beliebte Beleuchtungslösung für Büroräume oder Industrieanlagen. Der Grund dafür sind die guten Beleuchtungsparameter zu einem guten Preis, der einfache Aufbau und die Beständigkeit der Materialien, aus denen sie hergestellt sind.

### ALLGEMEINE DATEN:

**Farbe:** weiß

**Einbauort:** Deckenmontage

**Anwendungsbereich:** innerhalb

**Min.Installationsabstand zum beleuchteten Objekt:** 0,5m

**Stabilisator/Lampenstart:** kalt

**Länge [mm]:** 1225

**Breite [mm]:** 295

**Höhe (mm):** 75

### TECHNISCHE DATEN:

**Nennspannung [V]:** 220-240 AC

**Nennfrequenz [Hz]:** 50

**Maximale Leistung [W]:** 2 x 36

**Schutzklasse gegen elektrischen Schlag:** I

**Leuchtmittel:** T8

**Leuchtmittel im Set enthalten:** nein

**Sockel:** G13

**Umgebungstemperaturbereich [°C]:** 5÷25

**Gehäusematerial:** Stahl

**Reflektormaterial:** Aluminiumlegierung

**Anschlussart:** Selbstklemmender Würfel

**Querschnittbereich der verwendeten Leitungen [mm<sup>2</sup>]:**  
1÷2,5

**Vorschaltgerät Typ:** EVG

**Energieeffizienzklasse des Vorschaltgeräts:** A2

**IP-Klasse (Schutzart):** 20

### LOGISTIKDATEN:

**Verpackungsart:** 1

**Stückzahl in Großverpackung:** 1

**Mindestmenge für volle Palette [St.]:** 50

**Netto-Einzelgewicht [g]:** 2860

**Grammatur [g]:** 3430

**Länge der Einzelverpackung [cm]:** 125

**Breite der Einzelverpackung [cm]:** 30.5

### Aufbau-Rasterleuchte



**Höhe der Einzelverpackung [cm]:** 8.5

**Kartongewicht [kg]:** 3.43

**Kartonbreite [cm]:** 31

**Kartonhöhe [cm]:** 8.8

**Kartonlänge [cm]:** 125.5

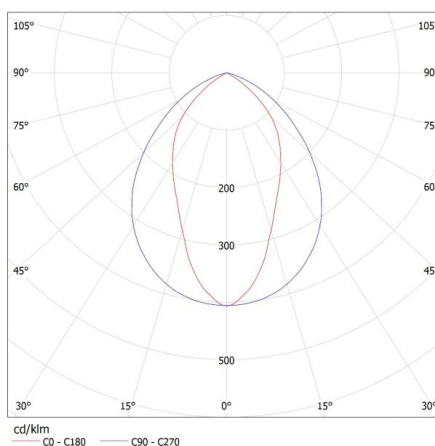
**Kartonvolumen [m³]:** 0.034236

#### ZUSÄTZLICHE INFORMATIONEN:

- Halbparabolischer Reflektor / „V“-förmiger Querbalken des Rasters
- Sitz der Leuchtstofflampe mit dem Reflektor verdeckt
- Die Leuchten sind für Seilaufhängung geeignet
- Vorschaltgeräte TRIDONIC der Klasse A2
- Einfache Montage des Rasters mit Federösen
- Schnellverbinder, zum Anschließen der Stromversorgung, beschleunigt und erleichtert den Einbau, Pulverbeschichtung

KANLUX S.A. (kat 19732) NOTUS 3 EVG 236 NT / Krzywa rozsyłu światła (biegunowo)

Oprawa: KANLUX S.A. (kat 19732) NOTUS 3 EVG 236 NT  
Lampy: 2 x T26 39W/827



#### ZUBEHÖR:

**07870** ROPE-NT 150



ROPE-NT 150 Stahlseil (doppelt) zum Aufhängen von Leuchten, 2 Stück im Lieferumfang enthalten

**07871** ROPE-NT 150 SINGLE



ROPE-NT 150 SINGLE steel rope (single) for suspending fittings, 2 pcs. in a set