

## 26381 TIBERI CCT 15-21W-W

Downlight ohne Netzteil

5905339263803



Kanlux TIBERI CCT sind zuverlässige Einbauleuchten für abgehängte Decken, ideal für die Beleuchtung von Kommunikationswegen, Büros und Geschäftsräumen. Sie zeichnen sich durch eine Lebensdauer von 50.000 Stunden und eine Lichtleistung von bis zu 120 lm/W aus. Dank des hohen Farbwiedergabeindex (CRI > 90) gibt das Licht die Farben realistisch wieder, und die Möglichkeit, die Farbtemperatur zu wählen (3000K, 3500K, 4000K), erlaubt es, die Beleuchtung an den Charakter des Innenraums anzupassen. Die Leuchten bieten außerdem eine Leistungsregulierung (Power Switch) im Bereich von: 15-21 W oder 23-29 W. Erhöhte Dichtigkeit (IP44/20) bietet Schutz gegen Staub, Schmutz und Spritzwasser, wodurch die Leuchten für anspruchsvolle Umgebungen geeignet sind. Dank des Fehlens eines Netzteils im Set können Sie sich für das Ein-Aus-Modell (500 mA, 700 mA) oder DALI (max. 700 mA) entscheiden. Kanlux TIBERI CCT sind in den Farben Weiß und Schwarz erhältlich, und eine 5-jährige Garantie bestätigt ihre Qualität und Zuverlässigkeit. Es handelt sich um eine moderne Lösung, die Funktionalität mit Ästhetik verbindet.

### ALLGEMEINE DATEN:

**Farbe:** weiß

**Einbauort:** Deckeneinbau, Wandeinbau

**Anwendungsbereich:** innerhalb

**Min.Installationsabstand zum beleuchteten Objekt:** 0,5m

**Möglichkeit des Betriebes mit einem Dimmer:** nein

**Darf nicht mit wärmeisolierendem Material abgedeckt werden.:** ja

**Für den ordnungsgemäßen Betrieb ist ein entsprechendes LED-Netzgerät erforderlich, das im Angebot [index] verfügbar ist.:** 26384, 26386

**Höhe (mm):** 36

**Durchmesser [mm]:** 185

**Montagebohrung [mm]:** Ø170

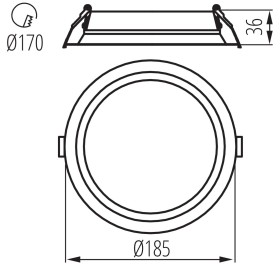
**Quecksilbergehalt der Lampe (mg):** 0

**Integrierte LED-Lichtquelle:** ja

**Anzahl der Module (LED-LEUCHTMITTEL):** 1

## 26381 TIBERI CCT 15-21W-W

Downlight ohne Netzteil



### TECHNISCHE DATEN:

**Versorgungsstrom [mA]:** 500  
**Maximale Leistung [W]:** max 21  
**Schutzklasse gegen elektrischen Schlag:** III  
**Abdeckungsmaterial:** Kunststoff  
**Gehäusematerial:** Aluminiumlegierung  
**Dioden Typ:** LED SMD  
**Lichtstrom [lm]:** 2090(WW) /2310(WN) /2220(NW)  
**Lichtstrom der Leuchte Φuse [lm]:** 3000  
**Lichtstrom der Leuchte Φuse [lm]:** in Kugel (360°)  
**Farbtemperatur:** warmweiß, weiß  
**Ähnliche Farbtemperatur [K]:** 3000/3500/4000  
**Farbkonsistenz in MacAdam-Ellipsen:** 6  
**Farbwiedergabeindex:** 90  
**Lebensdauer [h]:** 50000  
**Anzahl der Schalt-Zyklen:** ≥50000  
**Abstrahlwinkel [°]:** 90  
**Umgebungstemperaturbereich [°C]:** 5÷25  
**Anschlussart:** Kabel mit Stecker  
**Querschnittbereich der verwendeten Leitungen [mm²]:** 0,5-2,5  
**Typ des Netzteils:** Gleichstrom-  
**Art der Stromversorgung:** Gleichstrom-  
**IP-Klasse (Schutzart):** 44/20  
**Ksztaft:** rund

### LOGISTIKDATEN:

**Maßeinheit:** Stück  
**Verpackungsart:** 10  
**Stückzahl in Zwischenverpackung:** 1  
**Stückzahl in Großverpackung:** 10  
**Netto-Einzelgewicht [g]:** 260  
**Grammatur [g]:** 394.8  
**Brutto-Einzelgewicht [g]:** 356  
**Länge der Einzelverpackung [cm]:** 19  
**Breite der Einzelverpackung [cm]:** 20.5  
**Höhe der Einzelverpackung [cm]:** 6  
**Kartongewicht [kg]:** 3.948  
**Kartonbreite [cm]:** 21.5  
**Kartonhöhe [cm]:** 32  
**Kartonlänge [cm]:** 40.5  
**Kartonvolumen [m³]:** 0.027864

## 26381 TIBERI CCT 15-21W-W

### Downlight ohne Netzteil

#### TIBERI CCT 15-21W

	ON ON	ON ON	ON ON	ON ON
	1 2	1 2	1 2	1 2
mA	350	400	450	500

mA	K	W	lm
350	3000	15	1570
350	3500	14.5	1700
350	4000	15	1670
400	3000	17	1740
400	3500	16.5	1900
400	4000	17	1860
450	3000	19	1940
450	3500	18.5	2130
450	4000	19	2060
500	3000	21	2090
500	3500	19	2310
500	4000	21	2220

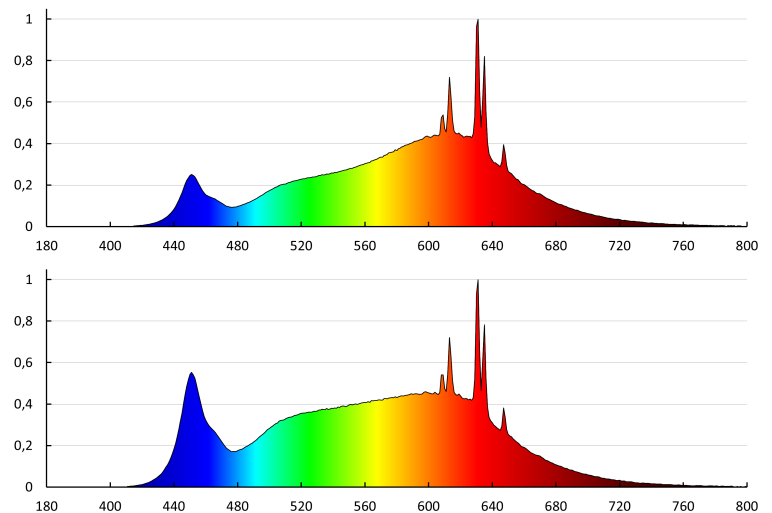
#### TIBERI CCT 23-29W

	ON ON	ON ON	ON ON	ON ON
	1 2	1 2	1 2	1 2
mA	550	600	650	700

mA	K	W	lm
550	3000	22	2400
550	3500	21	2590
550	4000	22	2550
600	3000	24	2580
600	3500	23	2820
600	4000	24	2750
650	3000	27	2800
650	3500	25	3060
650	4000	27	2980
700	3000	29	2970
700	3500	27	3260
700	4000	29	3160

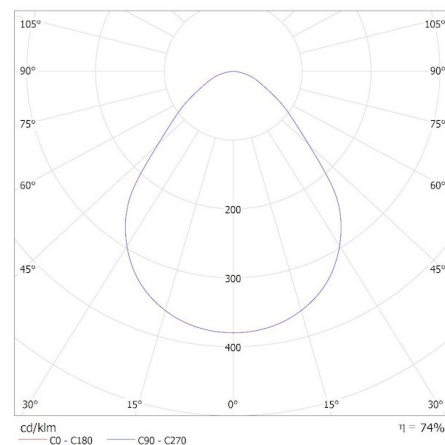
### ZUSÄTZLICHE INFORMATIONEN:

- 5 Jahre Garantie gemäß den Bedingungen der Garantieerklärung, die auf der Website verfügbar ist
- Kein Netzteil im Lieferumfang enthalten.
- Für den ordnungsgemäßen Betrieb wird ein entsprechendes LED-Netzteil benötigt, das im Angebot von Kanlux erhältlich ist.



KANLUX S.A. (kat 26381) TIBERI CCT 15-21W-W 3000K / Krzywa rozsyłu światła (biegunowo)

Oprawa: KANLUX S.A. (kat 26381) TIBERI CCT 15-21W-W 3000K  
Lampy: 1 x TIBERI CCT 15-21W 3000K

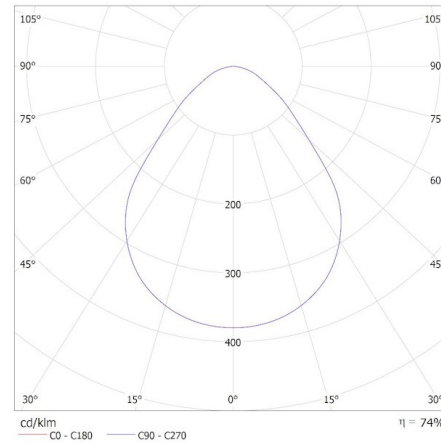


## 26381 TIBERI CCT 15-21W-W

Downlight ohne Netzteil

KANLUX S.A. (kat 26381) TIBERI CCT 15-21W-W 3500K / Krzywa rozsyłu światła (biegunowo)

Oprawa: KANLUX S.A. (kat 26381) TIBERI CCT 15-21W-W 3500K  
Lampy: 1 x TIBERI CCT 15-21W 3500K



KANLUX S.A. (kat 26381) TIBERI CCT 15-21W-W 4000K / Krzywa rozsyłu światła (biegunowo)

Oprawa: KANLUX S.A. (kat 26381) TIBERI CCT 15-21W-W 4000K  
Lampy: 1 x TIBERI CCT 15-21W 4000K

