

26383 TIBERI CCT 23-29W-W

Downlight ohne Netzteil

5905339263827



Kanlux TIBERI CCT sind zuverlässige Einbauleuchten für abgehängte Decken, ideal für die Beleuchtung von Kommunikationswegen, Büros und Geschäftsräumen. Sie zeichnen sich durch eine Lebensdauer von 50.000 Stunden und eine Lichtleistung von bis zu 120 lm/W aus. Dank des hohen Farbwiedergabeindex (CRI > 90) gibt das Licht die Farben realistisch wieder, und die Möglichkeit, die Farbtemperatur zu wählen (3000K, 3500K, 4000K), erlaubt es, die Beleuchtung an den Charakter des Innenraums anzupassen. Die Leuchten bieten außerdem eine Leistungsregulierung (Power Switch) im Bereich von: 15-21 W oder 23-29 W. Erhöhte Dichtigkeit (IP44/20) bietet Schutz gegen Staub, Schmutz und Spritzwasser, wodurch die Leuchten für anspruchsvolle Umgebungen geeignet sind. Dank des Fehlens eines Netzteils im Set können Sie sich für das Ein-Aus-Modell (500 mA, 700 mA) oder DALI (max. 700 mA) entscheiden. Kanlux TIBERI CCT sind in den Farben Weiß und Schwarz erhältlich, und eine 5-jährige Garantie bestätigt ihre Qualität und Zuverlässigkeit. Es handelt sich um eine moderne Lösung, die Funktionalität mit Ästhetik verbindet.

ALLGEMEINE DATEN:

Farbe: weiß

Einbauort: Deckeneinbau, Wandeinbau

Anwendungsbereich: innerhalb

Min.Installationsabstand zum beleuchteten Objekt: 0,5m

Möglichkeit des Betriebes mit einem Dimmer: nein

Darf nicht mit wärmeisolierendem Material abgedeckt werden.: ja

Für den ordnungsgemäßen Betrieb ist ein entsprechendes LED-Netzgerät erforderlich, das im Angebot [index] verfügbar ist.: 26385, 26386

Höhe (mm): 39

Durchmesser [mm]: 230

Montagebohrung [mm]: Ø210

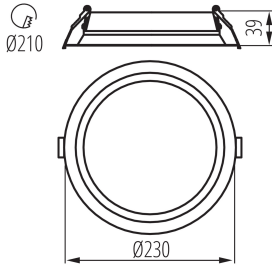
Quecksilbergehalt der Lampe (mg): 0

Integrierte LED-Lichtquelle: ja

Anzahl der Module (LED-LEUCHTMITTEL): 1

26383 TIBERI CCT 23-29W-W

Downlight ohne Netzteil



TECHNISCHE DATEN:

Versorgungsstrom [mA]: 700

Maximale Leistung [W]: max 29,4

Schutzklasse gegen elektrischen Schlag: III

Abdeckungsmaterial: Kunststoff

Gehäusematerial: Aluminiumlegierung

Dioden Typ: LED SMD

Lichtstrom [lm]: 2970(WW) /3260(WN) /3160(NW)

Lichtstrom der Leuchte Φuse [lm]: 4000

Lichtstrom der Leuchte Φuse [lm]: in Kugel (360°)

Farbtemperatur: warmweiß, weiß

Ähnliche Farbtemperatur [K]: 3000/3500/4000

Farbkonsistenz in MacAdam-Ellipsen: 6

Farbwiedergabeindex: 90

Lebensdauer [h]: 50000

Anzahl der Schalt-Zyklen: ≥50000

Abstrahlwinkel [°]: 90

Umgebungstemperaturbereich [°C]: 5÷25

Anschlussart: Kabel mit Stecker

Querschnittsbereich der verwendeten Leitungen [mm²]: 0,5-2,5

Typ des Netzteils: Gleichstrom-

Art der Stromversorgung: Gleichstrom-

IP-Klasse (Schutzart): 44/20

Kształt: rund

LOGISTIKDATEN:

Maßeinheit: Stück

Verpackungsart: 10

Stückzahl in Zwischenverpackung: 1

Stückzahl in Großverpackung: 10

Netto-Einzelgewicht [g]: 392

Grammatur [g]: 573

Brutto-Einzelgewicht [g]: 518

Länge der Einzelverpackung [cm]: 24

Breite der Einzelverpackung [cm]: 25

Höhe der Einzelverpackung [cm]: 6

Kartongewicht [kg]: 5.73

Kartonbreite [cm]: 26.5

Kartonhöhe [cm]: 32

Kartonlänge [cm]: 50

Kartonvolumen [m³]: 0.0424

26383 TIBERI CCT 23-29W-W

Downlight ohne Netzteil

TIBERI CCT 15-21W

| | | | | |
|----|-------|-------|-------|-------|
| | ON ON | ON ON | ON ON | ON ON |
| | 1 2 | 1 2 | 1 2 | 1 2 |
| mA | 350 | 400 | 450 | 500 |

| mA | K | W | lm |
|-----|------|------|------|
| 350 | 3000 | 15 | 1570 |
| 350 | 3500 | 14.5 | 1700 |
| 350 | 4000 | 15 | 1670 |
| 400 | 3000 | 17 | 1740 |
| 400 | 3500 | 16.5 | 1900 |
| 400 | 4000 | 17 | 1860 |
| 450 | 3000 | 19 | 1940 |
| 450 | 3500 | 18.5 | 2130 |
| 450 | 4000 | 19 | 2060 |
| 500 | 3000 | 21 | 2090 |
| 500 | 3500 | 19 | 2310 |
| 500 | 4000 | 21 | 2220 |

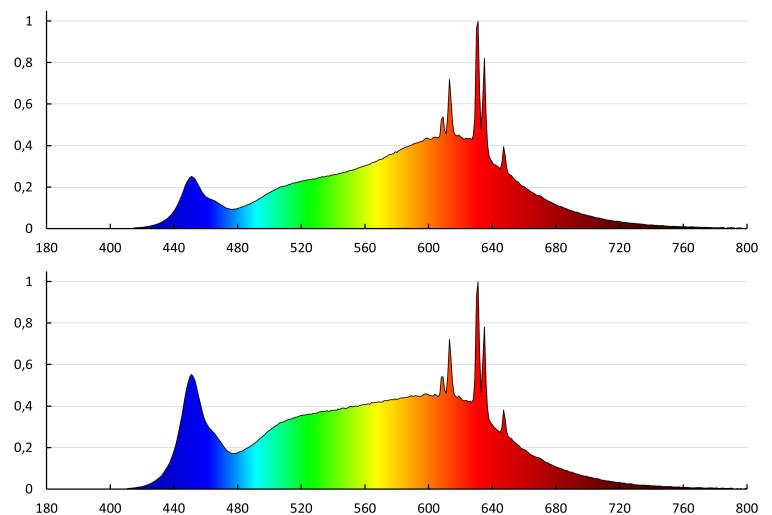
TIBERI CCT 23-29W

| | | | | |
|----|-------|-------|-------|-------|
| | ON ON | ON ON | ON ON | ON ON |
| | 1 2 | 1 2 | 1 2 | 1 2 |
| mA | 550 | 600 | 650 | 700 |

| mA | K | W | lm |
|-----|------|----|------|
| 550 | 3000 | 22 | 2400 |
| 550 | 3500 | 21 | 2590 |
| 550 | 4000 | 22 | 2550 |
| 600 | 3000 | 24 | 2580 |
| 600 | 3500 | 23 | 2820 |
| 600 | 4000 | 24 | 2750 |
| 650 | 3000 | 27 | 2800 |
| 650 | 3500 | 25 | 3060 |
| 650 | 4000 | 27 | 2980 |
| 700 | 3000 | 29 | 2970 |
| 700 | 3500 | 27 | 3260 |
| 700 | 4000 | 29 | 3160 |

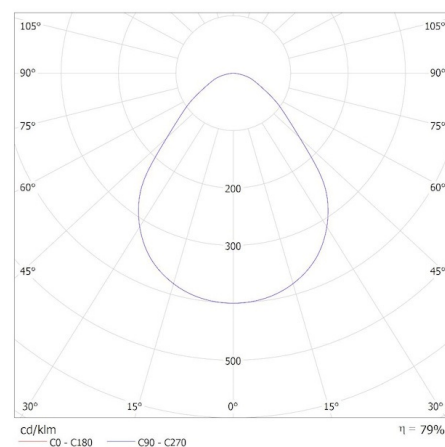
ZUSÄTZLICHE INFORMATIONEN:

- 5 Jahre Garantie gemäß den Bedingungen der Garantieerklärung, die auf der Website verfügbar ist
- Kein Netzteil im Lieferumfang enthalten.
- Für den ordnungsgemäßen Betrieb wird ein entsprechendes LED-Netzteil benötigt, das im Angebot von Kanlux erhältlich ist.



KANLUX S.A. (kat 26383) TIBERI CCT 23-29W-W 3000K / Krzywa rozsyłu światła (biegunowo)

Oprawa: KANLUX S.A. (kat 26383) TIBERI CCT 23-29W-W 3000K
Lampy: 1 x TIBERI CCT 23-29W 3000K

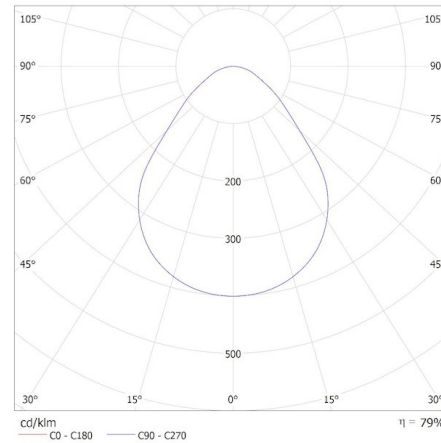


26383 TIBERI CCT 23-29W-W

Downlight ohne Netzteil

KANLUX S.A. (kat 26383) TIBERI CCT 23-29W-W 3500K / Krzywa rozsyłu światła (biegunowo)

Oprawa: KANLUX S.A. (kat 26383) TIBERI CCT 23-29W-W 3500K
Lampy: 1 x TIBERI CCT 23-29W 3500K



KANLUX S.A. (kat 26383) TIBERI CCT 23-29W-W 4000K / Krzywa rozsyłu światła (biegunowo)

Oprawa: KANLUX S.A. (kat 26383) TIBERI CCT 23-29W-W 4000K
Lampy: 1 x TIBERI CCT 23-29W 4000K

