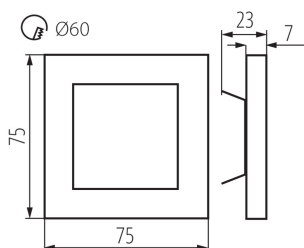



LED-Wandeinbauleuchte

5905339268402



APUS LED W



Kanlux APUS zeichnet sich durch ein modernes Design kombiniert mit einem attraktiven Leuchteffekt aus. Es ist eine großartige Idee, Treppen und Flure zu beleuchten oder die Inneneinrichtung zu betonen. Die einzigartige Konstruktion der Leuchte sorgt für eine gleichmäßige Lichtabstrahlung. Die AC-Version ist mit einem 230-V-Netzteil ausgestattet, das in die Hohlraumdose passt, und die PIR-Version besitzt einen Bewegungssensor. Der Sensor erfasst Bewegungen/schaltet die Beleuchtung unabhängig von der Lichtintensität in der Umgebung ein.

### ALLGEMEINE DATEN:

**Unterputz-Wandmontage:** ja

**Farbe:** weiß

**Einbauort:** Wandeinbau

**Anwendungsbereich:** innerhalb

**Min.Installationsabstand zum beleuchteten Objekt:** 0,1m

**Möglichkeit des Betriebes mit einem Dimmer:** nein

**Länge [mm]:** 75

**Breite [mm]:** 23

**Höhe (mm):** 75

**Benötigter Durchmesser der Montagdose [mm]:** 60

**Einbauausschnitt [mm]:** 60

**Integrierte LED-Lichtquelle:** ja

### TECHNISCHE DATEN:

**Nennspannung [V]:** 12 DC

**Maximale Leistung [W]:** 0.8

**Schutzklasse gegen elektrischen Schlag:** III

**Dioden Typ:** LED SMD

**Lichtstrom [lm]:** 13

**Farbtemperatur:** warmweiß

**Ähnliche Farbtemperatur [K]:** 3000

**Farbkonsistenz in MacAdam-Ellipsen:** ≤6

**Farbwiedergabeindex:** 80

**Lebensdauer [h]:** 50000

**Anzahl der Schalt-Zyklen:** ≥20000

**Lichtausbeute (lm/W):** 16

**Umgebungstemperaturbereich [°C]:** 5÷25

**Gehäusematerial:** Geschliffener Edelstahl, Kunststoff

**Anschlussart:** freie Leitungsenden

**Leitungslänge [m]:** 0.18

**Aufwärmzeit der Lampe [s]:** ≤1

### LED-Wandeinbauleuchte



Lampenzündzeit [s]:  $\leq 0,5$

IP-Klasse (Schutzart): 20

#### LOGISTIKDATEN:

Maßeinheit: Stück

Verpackungsart: 100

Stückzahl in Zwischenverpackung: 1

Stückzahl in Großverpackung: 100

Netto-Einzelgewicht [g]: 84

Grammatur [g]: 104.9

Länge der Einzelverpackung [cm]: 11

Breite der Einzelverpackung [cm]: 2.5

Höhe der Einzelverpackung [cm]: 16.5

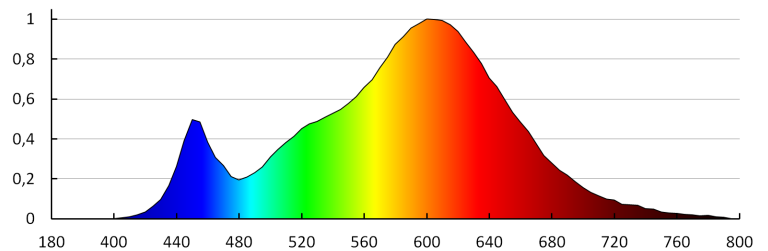
Kartongewicht [kg]: 10.49

Kartonbreite [cm]: 23.5

Kartonhöhe [cm]: 34.5

Kartonlänge [cm]: 63

Kartonvolumen [m<sup>3</sup>]: 0.051077



KANLUX S.A. (kat 26840) APUS LED W-WW / LDC (Polar)

Luminaire: KANLUX S.A. (kat 26840) APUS LED W-WW  
Lamps: 1 x APUS LED WW

