


LED-Wandeinbauleuchte

5905339273741



Kanlux SABIK zeichnet sich durch ein modernes Design kombiniert mit einem attraktiven Leuchteffekt aus. Es ist eine großartige Idee, Treppen und Flure zu beleuchten oder die Inneneinrichtung zu betonen. Die einzigartige Konstruktion der Leuchte sorgt für eine gleichmäßige Lichtabstrahlung. Die AC-Version ist mit einem 230-V-Netzteil ausgestattet, das in die Hohlraumdose passt, und die PIR-Version besitzt einen Bewegungssensor. Der Sensor erfasst Bewegungen/schaltet die Beleuchtung unabhängig von der Lichtintensität in der Umgebung ein.

#### ALLGEMEINE DATEN:

**Unterputz-Wandmontage:** ja

**Farbe:** Edelstahl

**Einbauort:** Wandeinbau

**Anwendungsbereich:** innerhalb

**Min.Installationsabstand zum beleuchteten Objekt:** 0,1m

**Möglichkeit des Betriebes mit einem Dimmer:** nein

**Wykrywanie ruchu:** ja

**Länge [mm]:** 75

**Breite [mm]:** 23

**Höhe (mm):** 75

**Leitungslänge [m]:** 0.18

**Benötigter Durchmesser der Montagedose [mm]:** 60

**Einbauausschnitt [mm]:** 60

**Integrierte LED-Lichtquelle:** ja

#### TECHNISCHE DATEN:

**Nennspannung [V]:** 12 DC

**Maximale Leistung [W]:** 0.8

**Schutzklasse gegen elektrischen Schlag:** III

**Dioden Typ:** LED SMD

**Lichtstrom [lm]:** 13

**Farbtemperatur:** warmweiß

**Ähnliche Farbtemperatur [K]:** 3000

**Farbkonsistenz in MacAdam-Ellipsen:** ≤6

**Farbwiedergabeindex:** 80

**Lebensdauer [h]:** 50000

**Anzahl der Schalt-Zyklen:** ≥20000

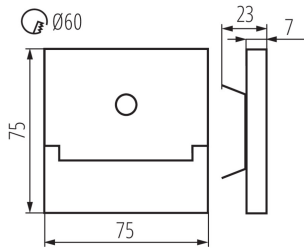
**Lichtausbeute (lm/W):** 16

**Umgebungstemperaturbereich [°C]:** 5÷25

**Gehäusematerial:** Geschliffener Edelstahl , Kunststoff

**Sensor Typ:** PIR

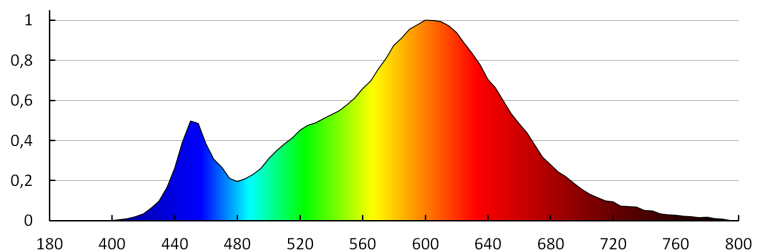
### LED-Wandeinbauleuchte



**Anschlussart:** freie Leitungsenden  
**Sensor-Schaltzeit (Sek.-Min.):** 60--  
**Aufwärmzeit der Lampe [s]:** ≤1  
**Lampenzündzeit [s]:** ≤0,5  
**Wirkungswinkel des Sensors [°]:** H90/V40  
**IP-Klasse (Schutzart):** 20  
**Reichweite des Sensors [m]:** max 5

#### LOGISTIKDATEN:

**Maßeinheit:** Stück  
**Verpackungsart:** 100  
**Stückzahl in Zwischenverpackung:** 1  
**Stückzahl in Großverpackung:** 100  
**Netto-Einzelgewicht [g]:** 88  
**Grammatur [g]:** 108.9  
**Länge der Einzelverpackung [cm]:** 11  
**Breite der Einzelverpackung [cm]:** 2.5  
**Höhe der Einzelverpackung [cm]:** 16.5  
**Kartongewicht [kg]:** 10.89  
**Kartonbreite [cm]:** 24  
**Kartonhöhe [cm]:** 35.5  
**Kartonlänge [cm]:** 63.5  
**Kartonvolumen [m<sup>3</sup>]:** 0.054102



KANLUX S.A. (kat 27374) SABIK LED PIR WW / LDC (Polar)

Luminaire: KANLUX S.A. (kat 27374) SABIK LED PIR WW  
Lamps: 1 x SABIK LED WW

