


**1800K**  
SUPER  
WARM



Eine dekorative Version in Form einer Kerze. Kanlux XLED C35T in dieser einzigartigen und ansprechenden Version wird Ihnen helfen, eine sehr gemütliche Atmosphäre zu schaffen. Alles dank der außergewöhnlich warmen Lichtfarbe und dem Braunglas, in dem das spiralförmige LED-Filament eingeschlossen ist. Dieses Leuchtmittel sieht in Tisch-, Steh- oder Hängelampen mit offenem Lampenschirm wunderschön aus. Es wird eine echte Zierde für Ihr Zuhause, Ihr Café, Ihr Restaurant und jeden anderen Ort sein, an dem Sie sie verwenden. Es ist eine einzigartige Kombination aus Dekoration, Vintage-Stil und moderner, energieeffizienter LED-Technologie.

#### ALLGEMEINE DATEN:

**Farbe:** Bernstein

**Die Leuchte ist für die Akzentbeleuchtung konzipiert:** nicht zutreffend

**Möglichkeit des Betriebes mit einem Dimmer:** nein

**Breite [mm]:** 35

**Höhe (mm):** 123

**Durchmesser [mm]:** 35

**Tiefe [mm]:** 35

**Quecksilbergehalt:** nein

#### TECHNISCHE DATEN:

**Nennspannung [V]:** 220-240 AC

**Nennfrequenz [Hz]:** 50

**Lampenleistungsfaktor:** 0.5

**Abdeckungsmaterial:** Glas

**Leuchtmittel:** C35

**Dioden Typ:** LED FILAMENT

**Gesamtnennlichtstrom [lm]:** 135

**Lichtstrom der Leuchte  $\Phi_{use}$  [lm]:** 135

**Lichtstrom der Leuchte  $\Phi_{use}$  [lm]:** in Kugel (360°)

**Farbtemperatur:** super warm

**Ähnliche Farbtemperatur [K]:** 1800

**Farbkonsistenz in MacAdam-Ellipsen:**  $\leq 6$

**Farbwiedergabeindex:** 80

**Sockel:** E14

**Lebensdauer der Lampe[h]:** 15000

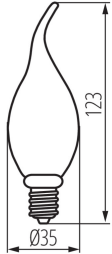
**Anzahl der Schalt-Zyklen:**  $\geq 15000$

**Nominaler Abstrahlwinkel [°]:** 320

**Nominaler Abstrahlwinkel [°]:** 320

**Nennstrom Lampe/Leuchte [mA]:** 19

**Jährlicher Energieverbrauch [kWh]/1000h:** 3



**Zündzeit [s]:**  $\leq 0,5$

**Aufwärmzeit der Lampe bis 60% des vollen Lichtstroms [s]:** unbedeutend

**Aufwärmzeit der Lampe bis 95% [s]:**  $< 2$

**Anzeige vorzeitiger Lampenausfall:**  $< 5\%$  po 1000h

**Faktor der Lampenbetriebsdauer nach 6000h [%]:**  $\geq 90$

**Faktor der Aufrechterhaltung des Lichtstroms am Ende der Nennbetriebsdauer [%]:**  $\geq 70$

**Faktor der Aufrechterhaltung des Lichtstroms nach 6000h [%]:**  $\geq 80$

**Äquivalent Lampenleistung [W]:** 15

**Form des Leuchtmittel:** swieczka

#### LOGISTIKDATEN:

**Verpackungsart:** 10

**Stückzahl in Zwischenverpackung:** 10

**Stückzahl in Großverpackung:** 100

**Netto-Einzelgewicht [g]:** 14

**Grammatur [g]:** 38.4

**Länge der Einzelverpackung [cm]:** 4

**Breite der Einzelverpackung [cm]:** 4

**Höhe der Einzelverpackung [cm]:** 13

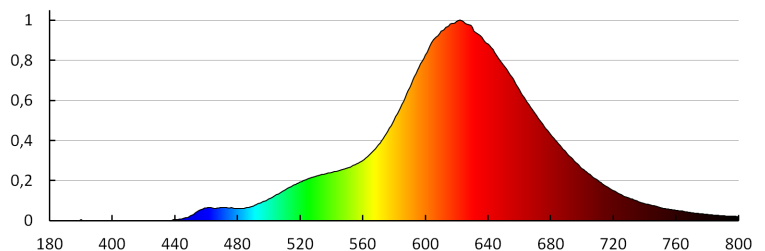
**Kartongewicht [kg]:** 3.84

**Kartonbreite [cm]:** 21.5

**Kartonhöhe [cm]:** 28

**Kartonlänge [cm]:** 42.5

**Kartonvolumen [m<sup>3</sup>]:** 0.025585



KANLUX S.A. (kat 29641) XLED C35T 5W-SW / LDC (Polar)

Luminaire: KANLUX S.A. (kat 29641) XLED C35T 5W-SW  
Lamps: 1 x XLED C35T 5W-SW

