

LED-Einlege-Panel

5905339298225



Kanlux BLINGO LED ist eine neue Art von LED-Panels. Hierbei handelt es sich um Backlite-Panels, die mit speziellen Linsen ausgestattet und an der Rückwand befestigt sind. Die LED-Module leuchten direkt nach unten und reflektieren das Licht nicht ab. Kanlux BLINGO LED sind dünne Paneele ohne sichtbare Lichtpunkte, die durch die Verwendung von speziellen Linsen den Abstrahlwinkel vergrößern und eine gleichmäßige Beleuchtung gewährleisten. Der Wegfall der lichtleitenden Platte minimiert die Möglichkeit des Vergilbens der Leuchte und ermöglicht bessere Lichtparameter. Bei Kanlux finden Sie auch eine ganze Reihe von Zubehör für Kanlux BLINGO-Panels.

ALLGEMEINE DATEN:

Farbe: weiß

Einbauort: Deckeneinbau

Anwendungsbereich: innerhalb

Min.Installationsabstand zum beleuchteten Objekt: 0,5m

Möglichkeit des Betriebes mit einem Dimmer: nein

Darf nicht mit wärmeisolierendem Material abgedeckt werden.:

ja

Netzteil im Lieferumfang: ja

Länge [mm]: 595

Breite [mm]: 595

Höhe (mm): 35

Integrierte LED-Lichtquelle: ja

TECHNISCHE DATEN:

Nennspannung [V]: 220-240 AC

Nennfrequenz [Hz]: 50

Maximale Leistung [W]: 38

Schutzklasse gegen elektrischen Schlag: II

Abdeckungsmaterial: Kunststoff

Dioden Typ: LED SMD

Lichtstrom der Leuchte [lm]: 3800

Lichtstrom der Leuchte Φ_{use} [lm]: 4940

Lichtstrom der Leuchte Φ_{use} [lm]: in Kugel (360°)

Farbtemperatur: weiß

Ähnliche Farbtemperatur [K]: 4000

Farbkonsistenz in MacAdam-Ellipsen: ≤ 6

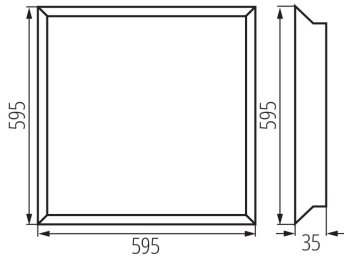
Farbwiedergabeindex: 80

Lebensdauer [h]: 50000

Lampenlichtstromerhalt am Ende der Nennlebensdauer:
L70B50

29822 BLINGO R 38W 6060 NW

LED-Einlege-Panel



Anzahl der Schalt-Zyklen: ≥ 30000

Abstrahlwinkel [°]: 120

Lichtausbeute (lm/W): 100

Umgebungstemperaturbereich [°C]: 5÷25

Gehäusematerial: Stahl

Panel-/Rahmenmaterial: Stahl

Anschlussart: Anschlusswürfel

Querschnittbereich der verwendeten Leitungen [mm²]: 0,75-1,0

Aufwärmzeit der Lampe [s]: ≤ 1

Lampenzündzeit [s]: $\leq 0,5$

IP-Klasse (Schutzart): 20

LOGISTIKDATEN:

Maßeinheit: Stück

Verpackungsart: 5

Stückzahl in Zwischenverpackung: 1

Stückzahl in Großverpackung: 5

Netto-Einzelgewicht [g]: 1558

Grammatur [g]: 2300

Länge der Einzelverpackung [cm]: 60

Breite der Einzelverpackung [cm]: 3.5

Höhe der Einzelverpackung [cm]: 64

Kartongewicht [kg]: 11.5

Kartonbreite [cm]: 20.5

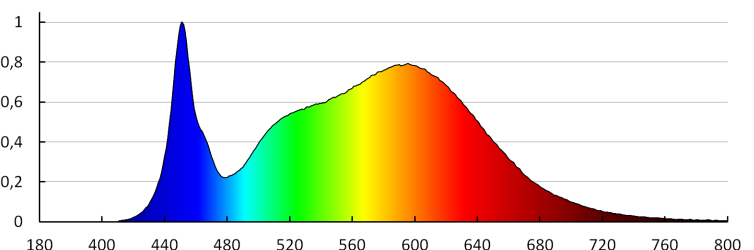
Kartonhöhe [cm]: 67.5

Kartonlänge [cm]: 63

Kartonvolumen [m³]: 0.087176

ZUSÄTZLICHE INFORMATIONEN:

- 5 Jahre Garantie gemäß den Bedingungen der Garantieerklärung, die auf der Website verfügbar ist
- BLINGO 62x62 ist für die alternative Größe von Deckensystemen (625 mm x 625 mm) vorgesehen.



		BLINGO LED				
		BLINGO P 38W 6060 NW	BLINGO R 38W 12030 NW	BLINGO R 38W 6060 NW	BLINGO RU 38W 6060 NW	BLINGO TU 48W 6060 NW
ACCESSORIES	index	33180	29823	29822	29824	29825
ADTR-H 6060 B	29845	✓		✓	✓	
ADTR-H 6060 SR	29844	✓		✓	✓	
ADTR-H 6060 W	29843	✓		✓	✓	
ADTR-H 12030 B	33391		✓			
ADTR-H 12030 SR	33392		✓			
ADTR-H 12030 W	33390		✓			
ADTR-H 76MM 6060 B (on individual order only)	33396					✓
ADTR-H 76MM 6060 SR (on individual order only)	33397					✓
ADTR-H 76MM 6060 W (on individual order only)	33398					✓
CLIPS BLINGO RT	29826	✓	✓	✓	✓	✓
SPN BRAVO S/P 60-62	28504	✓	✓	✓	✓	✓

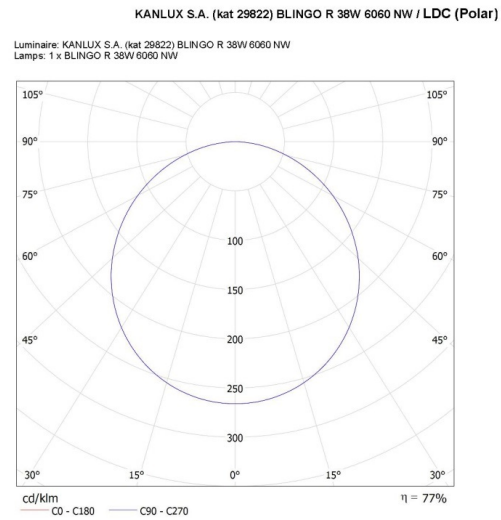
Erstellt am: 26.06.2023, 11:38

Technische Änderungen vorbehalten. Die in diesem Material enthaltenen Daten sind nicht rechtsverbindlich.

Photometrie: Ergebnisse aus der Untersuchung einer bestimmten Probe.

29822 BLINGO R 38W 6060 NW

LED-Einlege-Panel



ZUBEHÖR

28515

BLINGO DALI SET 38W

Set containing accessories and a power supply unit enabling communication in line with DALI protocol (28515)

