


LED- Deckenleuchte

5905339329493



Kanlux BENO LED ist eine Serie von Wand- und Deckenleuchten mit oder ohne Bewegungssensor. Das Design der Leuchte ist geschützt, was bedeutet, dass die BENO LED nur bei Kanlux erhältlich ist. Die hohe Beständigkeit gegen Witterungseinflüsse ist durch IP54 gewährleistet. Die LED-Leuchte BENO kann sowohl im Innenbereich (Bad, Küche, Wohnraum), als auch im Außenbereich (Fassade) schnell und unkompliziert montiert werden.

ALLGEMEINE DATEN:

Farbe: graphit

Einbauort: Wandmontage, Deckenmontage

Anwendungsbereich: innen und außen

Min.Installationsabstand zum beleuchteten Objekt: 0,5m

Möglichkeit zur Leuchten-Durchgangsverdrahtung: ja

Möglichkeit des Betriebes mit einem Dimmer: nein

Wykrywanie ruchu: ja

Länge [mm]: 220

Breite [mm]: 220

Höhe (mm): 55

Empfindlichkeitseinstellung: ja

Quecksilbergehalt: nein

Integrierte LED-Lichtquelle: ja

TECHNISCHE DATEN:

Nennspannung [V]: 220-240 AC

Nennfrequenz [Hz]: 50

Maximale Leistung [W]: 18

Schutzklasse gegen elektrischen Schlag: II

Abdeckungsmaterial: Kunststoff

Dioden Typ: LED SMD

Lichtstrom der Leuchte [lm]: 1400

Lichtstrom der Leuchte Φ use [lm]: 2400

Lichtstrom der Leuchte Φ use [lm]: in Kugel (360°)

Farbtemperatur: weiß

Ähnliche Farbtemperatur [K]: 4000

Farbkonsistenz in MacAdam-Ellipsen: ≤ 6

Farbwiedergabeindex: 80

Lebensdauer [h]: 20000

Lampenlichtstromerhalt am Ende der Nennlebensdauer:
L70B50

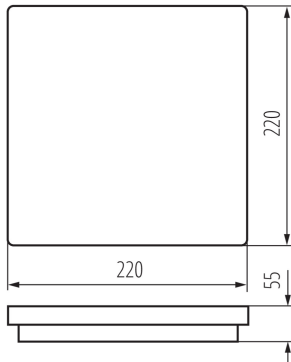
Anzahl der Schalt-Zyklen: ≥ 20000

Abstrahlwinkel [°]: 110

Lichtausbeute (lm/W): 78

32949 BENO N 18W NW-L-SE GR

LED- Deckenleuchte



Umgebungstemperaturbereich [°C]: -15÷35

Gehäusematerial: Kunststoff

Sensor Typ: Mikrowellen-

Anschlussart: Selbstklemmender Würfel

Querschnittbereich der verwendeten Leitungen [mm²]: 0,5÷1,5

Sensor-Schaltzeit (Sek.-Min.): 5-5

Aufwärmzeit der Lampe [s]: ≤1

Lampenzündzeit [s]: ≤0,5

Arbeitsfrequenz des Sensors [MHz]: 5800

Einstellbare Restlicht-Beleuchtungsstärke, ab der der Sensor eine Bewegung erkennt [lx]: 2/10/50/off

IP-Klasse (Schutzart): 54

Reichweite des Sensors [m]: max 4.5

LOGISTIKDATEN:

Maßeinheit: Stück

Verpackungsart: 10

Stückzahl in Zwischenverpackung: 1

Stückzahl in Großverpackung: 10

Netto-Einzelgewicht [g]: 500

Grammatur [g]: 652

Länge der Einzelverpackung [cm]: 22.5

Breite der Einzelverpackung [cm]: 6

Höhe der Einzelverpackung [cm]: 22.5

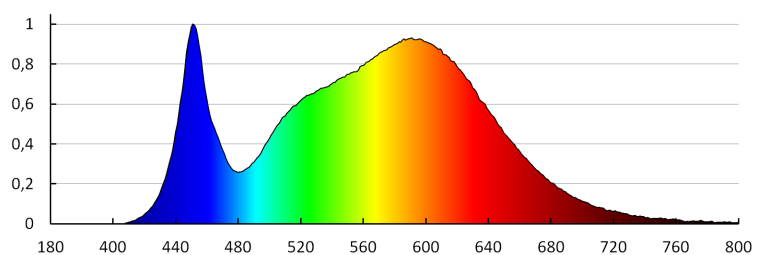
Kartongewicht [kg]: 6.52

Kartonbreite [cm]: 32.5

Kartonhöhe [cm]: 25

Kartonlänge [cm]: 47

Kartonvolumen [m³]: 0.038188



32949 BENO N 18W NW-L-SE GR

LED- Deckenleuchte

