



Kanlux ACORD ATL 1 ist ein LED-Strahler für die Dreiphasen-Stromschiene, eine Leuchte, die man an die individuellen Bedürfnisse anpassen kann. Zwei Farbversionen: Weiß oder Schwarz, zwei Leistungen (18W und 30W), zwei Lichtfarben und drei Ausstrahlwinkel (Standard 60° - es ist aber möglich den Reflektor gegen einen mit 15° oder 36° zu tauschen). Kanlux ACORD ATL 1 hat eine Lebensdauer von 50.000 Stunden und eine Garantie von 5 Jahren. Markenkomponenten (LED COB und Netzteil), hohe Farbwiedergabestufe (CRI>90) und Blendbegrenzung (UGR <19) sind weitere Vorteile dieser Leuchte.

ALLGEMEINE DATEN:

Farbe: schwarz

Einbauort: Auf die Schiene TEAR

Anwendungsbereich: innerhalb

Min.Installationsabstand zum beleuchteten Objekt: 0,5m

Möglichkeit des Betriebes mit einem Dimmer: nein

Integrierte LED-Lichtquelle: ja

TECHNISCHE DATEN:

Nennspannung [V]: 220-240 AC

Nennfrequenz [Hz]: 50

Maximale Leistung [W]: 30

Schutzklasse gegen elektrischen Schlag: II

Dioden Typ: LED COB

Lichtstrom [lm]: 3000

Farbtemperatur: weiß

Ähnliche Farbtemperatur [K]: 4000

Farbkonsistenz in MacAdam-Ellipsen: ≤6

Farbwiedergabeindex: 90

Lebensdauer [h]: 50000

Anzahl der Schalt-Zyklen: ≥30000

Abstrahlwinkel [°]: 60

Lichtausbeute (lm/W): 100

Umgebungstemperaturbereich [°C]: 5÷25

Gehäusematerial: Aluminiumlegierung

Material der Schutzscheibe: Kunststoff

Aufwärmzeit der Lampe [s]: ≤1

Lampenzündzeit [s]: ≤0,5

Leuchte verstellbar in horizontaler Ebene [°]: 315

Leuchte verstellbar in vertikaler Ebene [°]: 90

IP-Klasse (Schutzart): 20

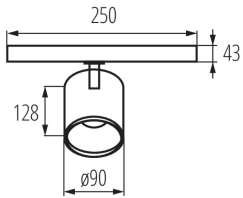
LOGISTIKDATEN:

Verpackungsart: 15

Stückzahl in Zwischenverpackung: 1

Stückzahl in Großverpackung: 15

Netto-Einzelgewicht [g]: 790



Grammatur [g]: 946.67

Länge der Einzelverpackung [cm]: 18

Breite der Einzelverpackung [cm]: 9.5

Höhe der Einzelverpackung [cm]: 25.5

Kartongewicht [kg]: 14.20005

Kartonbreite [cm]: 28

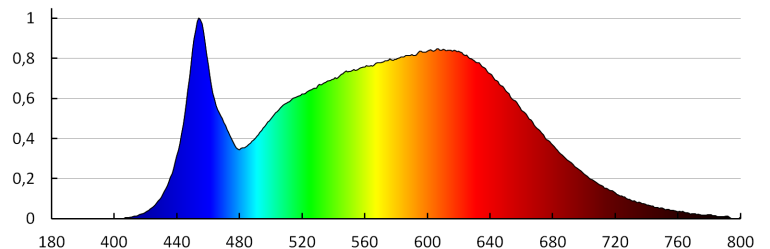
Kartonhöhe [cm]: 50

Kartonlänge [cm]: 56.5

Kartonvolumen [m³]: 0.0791

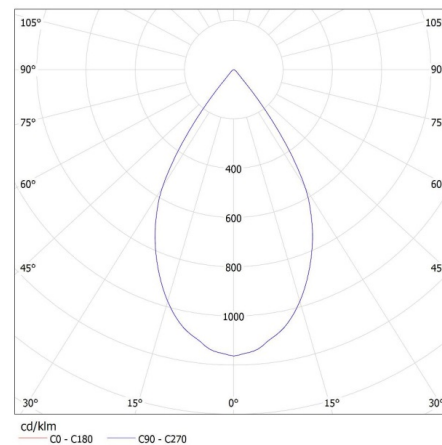
ZUSÄTZLICHE INFORMATIONEN:

- 5 Jahre Garantie gemäß den Bedingungen der Garantieerklärung, die auf der Website verfügbar ist



KANLUX S.A. (kat 33137) ATL1 30W-940-S6-B / LDC (Polar)

Luminaire: KANLUX S.A. (kat 33137) ATL1 30W-940-S6-B
Lamps: 1 x ATL1 30W-940-S6

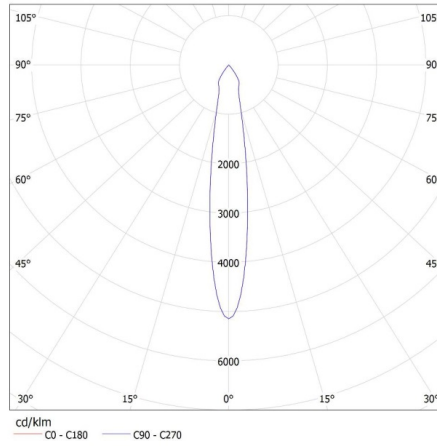


33137 ATL1 30W-940-S6-B

LED-Strahler/ 3 Phasen Stromschiene

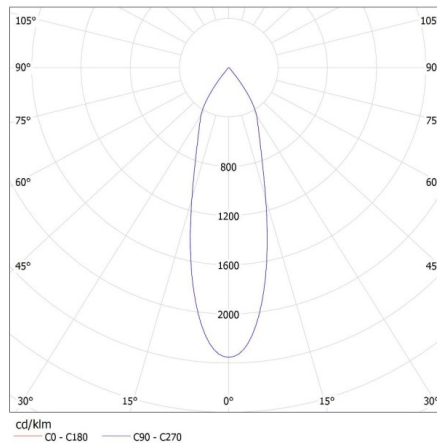
KANLUX S.A. (kat 33137+33142) ATL1 30W-940-S6-B + 33142 / LDC (Polar)

Luminaire: KANLUX S.A. (kat 33137+33142) ATL1 30W-940-S6-B + 33142
Lamps: 1 x ATL1 30W-940-S6



KANLUX S.A. (kat 33137+33143) ATL1 30W-940-S6-B + 33143 / LDC (Polar)

Luminaire: KANLUX S.A. (kat 33137+33143) ATL1 30W-940-S6-B + 33143
Lamps: 1 x ATL1 30W-940-S6



ZUBEHÖR:

33140 REF ATL1-18W-S15 Reflektor zu ATL 1, 18W, 15 Grad



33141 REF ATL1-18W-S36 Reflektor zu ATL 1, 18W, 36 Grad



33142 REF ATL1-30W-S15 Reflektor zu ATL 1, 30W, 15 Grad



33143 REF ATL1-30W-S36 Reflektor zu ATL 1, 30W, 36 Grad

