

iQ-LED

Kanlux

33885 IQ-LED FL-10W-NW-SE

LED Außenstrahler

5905339338853



up to
120 lm
W

DESIGN
unique

LED
technology



LED Außenstrahler Kanlux IQ FL sind ein besonderes Produkt. Ihre automatische Produktion gewährleistet höchste Produktqualität und konstante Lichtparameter. Ihr Vorteil sind auch Marken-LEDs mit einer Lebensdauer von 50000 Stunden. Die Verwendung von Komponenten höchster Qualität führt zu einer fünfjährigen Garantie für die gesamte Serie Kanlux IQ FL.

ALLGEMEINE DATEN:

Farbe: schwarz

Einbauort: Wandmontage, Deckenmontage

Anwendungsbereich: außen

Min.Installationsabstand zum beleuchteten Objekt: 1m

Möglichkeit des Betriebes mit einem Dimmer: nein

RAL: 7024

Wykrywanie ruchu: ja

Breite [mm]: 135

Höhe (mm): 164

Tiefe [mm]: 56

Quecksilbergehalt: nein

Integrierte LED-Lichtquelle: ja

TECHNISCHE DATEN:

Nennspannung [V]: 220-240 AC

Nennfrequenz [Hz]: 50

Maximale Leistung [W]: 10

Schutzklasse gegen elektrischen Schlag: I

Abdeckungsmaterial: Hartglas

Dioden Typ: LED SMD

Lichtstrom [lm]: 1200

Lichtstrom der Leuchte Φ use [lm]: 1200

Lichtstrom der Leuchte Φ use [lm]: in Kugel (360°)

Farbtemperatur: weiß

Ähnliche Farbtemperatur [K]: 4000

Farbkonsistenz in MacAdam-Ellipsen: ≤ 6

Farbwiedergabeindex: 80

Lebensdauer [h]: 50000

Anzahl der Schalt-Zyklen: ≥ 25000

Erstellt am: 31.01.2024, 10:30

Technische Änderungen vorbehalten. Die in diesem Material enthaltenen Daten sind nicht rechtsverbindlich.

Photometrie: Ergebnisse aus der Untersuchung einer bestimmten Probe.

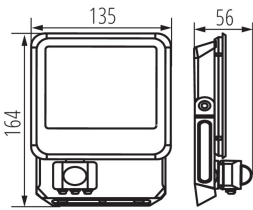
DE

iQ^{LED}

Kanlux

33885 IQ-LED FL-10W-NW-SE

LED Außenstrahler



Abstrahlwinkel [°]: 100

Lichtausbeute (lm/W): 120

Umgebungstemperaturbereich [°C]: -30÷50

Gehäusematerial: Metall

Sensor Typ: PIR

Anschlussart: freie Leitungsenden

Kabel Typ: H05RN-F

Leitungslänge [m]: 0.3

Leitungsdurchmesser [mm²]: 1

Sensor-Schaltzeit (Sek.-Min.): 10-7

Aufwärmzeit der Lampe [s]: ≤1

Lampenzündzeit [s]: ≤0,5

Wirkungswinkel des Sensors [°]: 120

Einstellbare Restlicht-Beleuchtungsstärke, ab der der Sensor eine Bewegung erkennt [lx]: 10-2000

Leuchte verstellbar in vertikaler Ebene [°]: 180

IP-Klasse (Schutzart): 44

Reichweite des Sensors [m]: max 8

LOGISTIKDATEN:

Maßeinheit: Stück

Verpackungsart: 20

Stückzahl in Zwischenverpackung: 1

Stückzahl in Großverpackung: 20

Netto-Einzelgewicht [g]: 356

Grammatur [g]: 446

Brutto-Einzelgewicht [g]: 432

Länge der Einzelverpackung [cm]: 14

Breite der Einzelverpackung [cm]: 6

Höhe der Einzelverpackung [cm]: 17

Kartongewicht [kg]: 8.92

Kartonbreite [cm]: 30

Kartonhöhe [cm]: 19

Kartonlänge [cm]: 62

Kartonvolumen [m³]: 0.03534

ZUSÄTZLICHE INFORMATIONEN:

- 5 Jahre Garantie gemäß den Bedingungen der Garantieerklärung, die auf der Website verfügbar ist

Erstellt am: 31.01.2024, 10:30

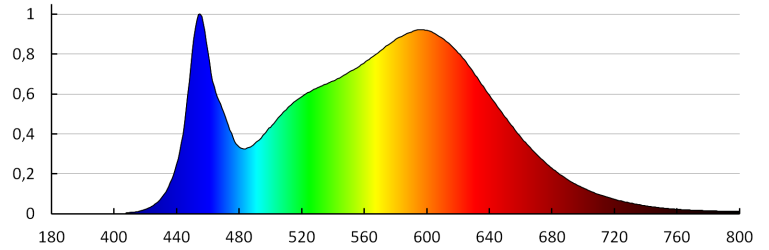
Technische Änderungen vorbehalten. Die in diesem Material enthaltenen Daten sind nicht rechtsverbindlich.

Photometrie: Ergebnisse aus der Untersuchung einer bestimmten Probe.

DE

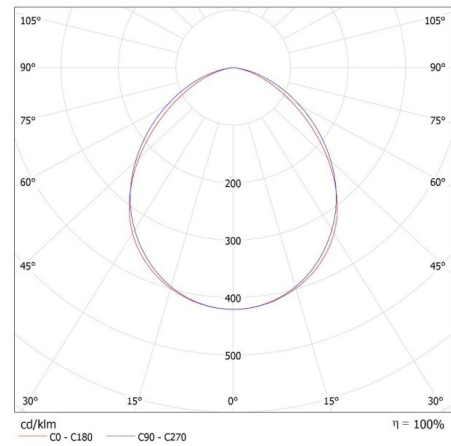
33885 IQ-LED FL-10W-NW-SE

LED Außenstrahler



KANLUX S.A. (kat 33885) IQ-LED FL-10W-NW-SE / LDC (Polar)

Luminaire: KANLUX S.A. (kat 33885) IQ-LED FL-10W-NW-SE
Lamps: 1 x IQ-LED FL-10W-NW



ZUBEHÖR

33889



IQ-LED FL QC I 3x1MM2

Hermetische Schnellverbindung zum einfachen, schnellen und sicheren Verbinden des Anschlusskabels und des Strahlers. (33889) IQ-LED FL QC I 3x1MM2