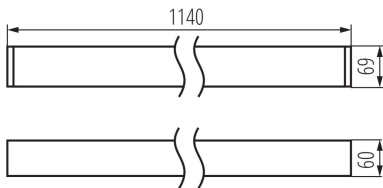
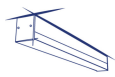


LED-Langfeldleuchte

5905339339904



ALLGEMEINE DATEN:

Farbe: schwarz

Einbauort: Deckenmontage

Anwendungsbereich: innerhalb

Min.Installationsabstand zum beleuchteten Objekt: 0,5m

Möglichkeit des Betriebes mit einem Dimmer: nein

Abstrahlrichtung: unten

Länge [mm]: 1140

Breite [mm]: 60

Höhe (mm): 69

Integrierte LED-Lichtquelle: ja

Version for connection in line [initial element] LF: 34537

Version for connection in line [central element] LM: 34681

Version for connection in line [final element] LL: 34825

Wersja do łączenia w linie [kształtka] LTX1: 35045

Wersja do łączenia w linie [kształtka] LTX1C: 35069

Wersja do łączenia w linie [kształtka] LTX2C: 35093

Wersja do łączenia w linie [kształtka] LTX1E: 35207

Wersja do łączenia w linie [kształtka] L: 35024

Wersja do łączenia w linie [kształtka] T: 35021

Wersja do łączenia w linie [kształtka] X: 35018

TECHNISCHE DATEN:

Nennspannung [V]: 220-240 AC

Nennfrequenz [Hz]: 50

Maximale Leistung [W]: 25

Schutzklasse gegen elektrischen Schlag: I

Abdeckungsmaterial: Kunststoff

Dioden Typ: LED SMD

Lichtstrom [lm]: 2750

Farbtemperatur: warmweiß

Ähnliche Farbtemperatur [K]: 3000

Farbkonsistenz in MacAdam-Ellipsen: ≤3

Farbwiedergabeindex: 80

Lebensdauer [h]: 50000

Lampenlichtstromerhalt am Ende der Nennlebensdauer:
L90B10

Anzahl der Schalt-Zyklen: ≥30000

Abstrahlwinkel [°]: X75/Y90

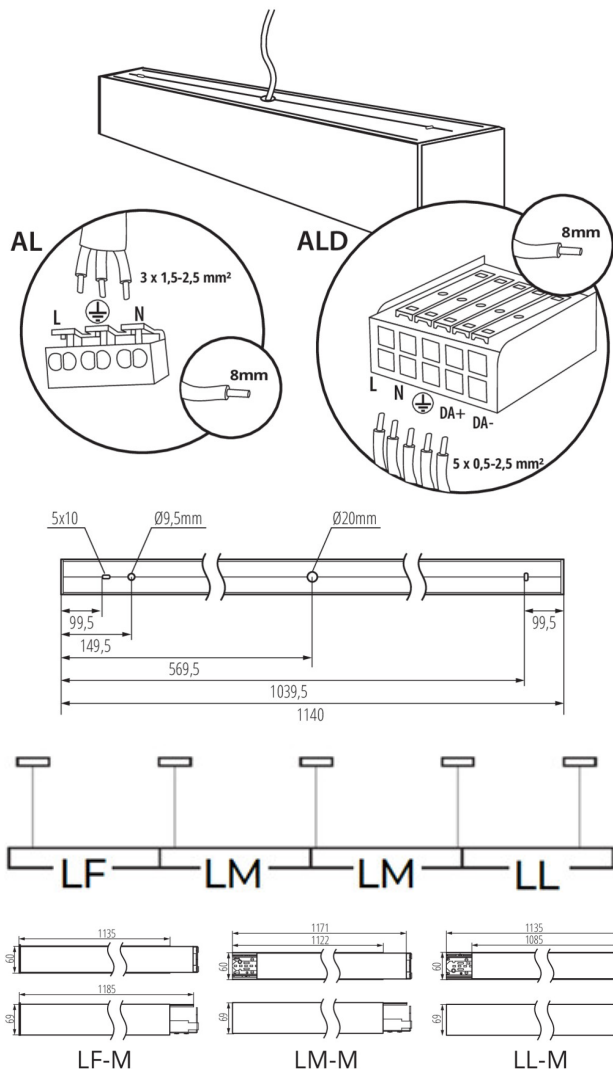
Lichtausbeute (lm/W): 110

Umgebungstemperaturbereich [°C]: 5÷25

Schirmart: mikroprismatisch

Gehäusematerial: Aluminiumlegierung

LED-Longfieldleuchte



Anschlussart: Selbstklemmender Würfel

Querschnittbereich der verwendeten Leitungen [mm²]: 1,5÷2,5

Aufwärmzeit der Lampe [s]: ≤1

Lampenzündzeit [s]: ≤0,5

IP-Klasse (Schutzart): 20

LOGISTIKDATEN:

Maßeinheit: Stück

Verpackungsart: 1

Stückzahl in Zwischenverpackung: 1

Stückzahl in Großverpackung: 1

Netto-Einzelgewicht [g]: 2100

Grammatur [g]: 2450

Länge der Einzelverpackung [cm]: 136

Breite der Einzelverpackung [cm]: 11

Höhe der Einzelverpackung [cm]: 7

Kartongewicht [kg]: 2.45

Kartonbreite [cm]: 11

Kartonhöhe [cm]: 7

Kartonlänge [cm]: 136

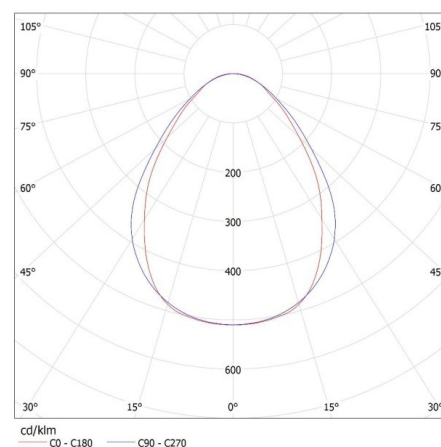
Kartonvolumen [m³]: 0.010472

ZUSÄTZLICHE INFORMATIONEN:

- 5 Jahre Garantie gemäß den Bedingungen der Garantieerklärung, die auf der Website verfügbar ist

KANLUX S.A. (kat 33990) AL-ML-WW-MPR-B-NT / LDC (Polar)

Luminaire: KANLUX S.A. (kat 33990) AL-ML-WW-MPR-B-NT
Lamps: 1 x AL-ML-WW-MPR



33990 AL-ML-WW-MPR-B-NT

LED-Langfeldleuchte

ZUBEHÖR			
32540	ALIN CORD 1F-W		Stromversorgungsanschluss für Leuchten und ALIN-Leitungen, 1-phasig, weiß, 150cm
32541	ALIN CORD 1F-B		Stromversorgungsanschluss für Leuchten und ALIN-Leitungen, 1-phasig, schwarz, 150cm
32542	ALIN CORD 1F-SR		Stromversorgungsanschluss für Leuchten und ALIN-Leitungen, 1-phasig, silber, 150cm
07871	ROPE-NT 150 SINGLE		ROPE-NT 150 SINGLE steel rope (single) for suspending fittings, 2 pcs. in a set
29557	ALIN NT GRIP		Wandhalter für ALIN Leuchte, 2 Stück im Set
25979	KLOSZ MPR AL 23W/33W		Gehäuse MPR für Leuchte ALIN, Gehäuse MPR AL 23W/33W,(25979)