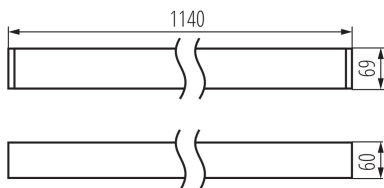


LED-Langfeldleuchte

5905339340009



### ALLGEMEINE DATEN:

**Farbe:** silber

**Einbauort:** Deckenmontage

**Anwendungsbereich:** innerhalb

**Min.Installationsabstand zum beleuchteten Objekt:** 0,5m

**Möglichkeit des Betriebes mit einem Dimmer:** nein

**Abstrahlrichtung:** unten

**Länge [mm]:** 1140

**Breite [mm]:** 60

**Höhe (mm):** 69

**Integrierte LED-Lichtquelle:** ja

**Version for connection in line [initial element] LF:** 34532

**Version for connection in line [central element] LM:** 34676

**Version for connection in line [final element] LL:** 34820

**Wersja do łączenia w linie [kształtka] LTX1:** 35040

**Wersja do łączenia w linie [kształtka] LTX1C:** 35064

**Wersja do łączenia w linie [kształtka] LTX2C:** 35088

**Wersja do łączenia w linie [kształtka] LTX1E:** 35202

**Wersja do łączenia w linie [kształtka] L:** 35025

**Wersja do łączenia w linie [kształtka] T:** 35022

**Wersja do łączenia w linie [kształtka] X:** 35019

### TECHNISCHE DATEN:

**Nennspannung [V]:** 220-240 AC

**Nennfrequenz [Hz]:** 50

**Maximale Leistung [W]:** 25

**Schutzklasse gegen elektrischen Schlag:** I

**Abdeckungsmaterial:** Kunststoff

**Dioden Typ:** LED SMD

**Lichtstrom [lm]:** 3000

**Farbtemperatur:** weiß

**Ähnliche Farbtemperatur [K]:** 4000

**Farbkonsistenz in MacAdam-Ellipsen:** ≤3

**Farbwiedergabeindex:** 80

**Lebensdauer [h]:** 50000

**Lampenlichtstromerhalt am Ende der Nennlebensdauer:**  
L90B10

**Anzahl der Schalt-Zyklen:** ≥30000

**Abstrahlwinkel [°]:** X75/Y90

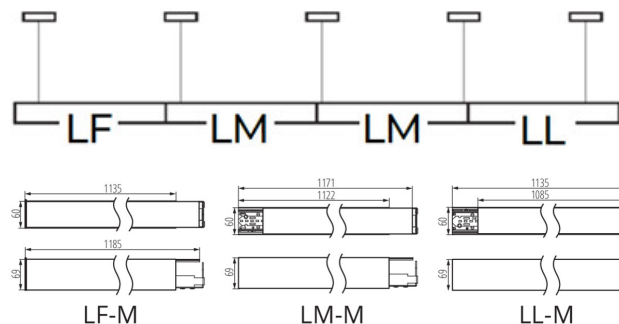
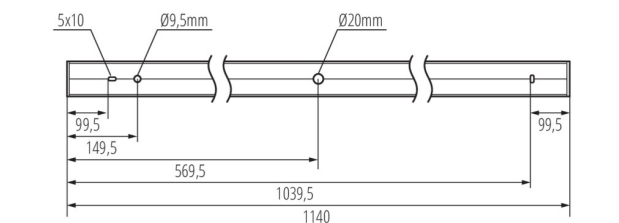
**Lichtausbeute (lm/W):** 120

**Umgebungstemperaturbereich [°C]:** 5÷25

**Schirmart:** mikroprismatisch

**Gehäusematerial:** Aluminiumlegierung

### LED-Longfieldleuchte



**Anschlussart:** Selbstklemmender Würfel

**Querschnittbereich der verwendeten Leitungen [mm²]:** 1,5÷2,5

**Aufwärmzeit der Lampe [s]:** ≤1

**Lampenzündzeit [s]:** ≤0,5

**IP-Klasse (Schutzart):** 20

#### LOGISTIKDATEN:

**Maßeinheit:** Stück

**Verpackungsart:** 1

**Stückzahl in Zwischenverpackung:** 1

**Stückzahl in Großverpackung:** 1

**Netto-Einzelgewicht [g]:** 2100

**Grammatur [g]:** 2450

**Länge der Einzelverpackung [cm]:** 136

**Breite der Einzelverpackung [cm]:** 11

**Höhe der Einzelverpackung [cm]:** 7

**Kartongewicht [kg]:** 2.45

**Kartonbreite [cm]:** 11

**Kartonhöhe [cm]:** 7

**Kartonlänge [cm]:** 136

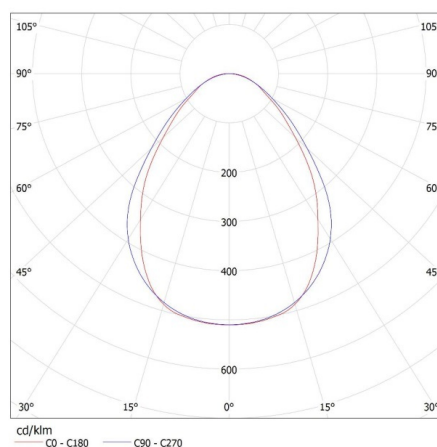
**Kartonvolumen [m³]:** 0.010472

#### ZUSÄTZLICHE INFORMATIONEN:

- 5 Jahre Garantie gemäß den Bedingungen der Garantieerklärung, die auf der Website verfügbar ist

KANLUX S.A. (kat 34000) AL-ML-NW-MPR-S-NT / LDC (Polar)

Luminaire: KANLUX S.A. (kat 34000) AL-ML-NW-MPR-S-NT  
Lamps: 1 x AL-ML-NW-MPR



### LED-Langfeldleuchte

#### ZUBEHÖR

32540



ALIN CORD 1F-W

Stromversorgungsanschluss für Leuchten und ALIN-Leitungen, 1-phasig, weiß, 150cm

32541



ALIN CORD 1F-B

Stromversorgungsanschluss für Leuchten und ALIN-Leitungen, 1-phasig, schwarz, 150cm

32542



ALIN CORD 1F-SR

Stromversorgungsanschluss für Leuchten und ALIN-Leitungen, 1-phasig, silber, 150cm

07871



ROPE-NT 150 SINGLE

ROPE-NT 150 SINGLE steel rope (single) for suspending fittings, 2 pcs. in a set

29557



ALIN NT GRIP

Wandhalter für ALIN Leuchte, 2 Stück im Set

25979



KLOSZ MPR AL 23W/33W

Gehäuse MPR für Leuchte ALIN, Gehäuse MPR AL 23W/33W,(25979)