

LED-Langfeldleuchte

5905339340566



ALLGEMEINE DATEN:

Farbe: silber

Einbauort: Deckenmontage

Anwendungsbereich: innerhalb

Min.Installationsabstand zum beleuchteten Objekt: 0,5m

Möglichkeit des Betriebes mit einem Dimmer: nein

Abstrahlrichtung: unten

Länge [mm]: 1140

Breite [mm]: 60

Höhe (mm): 69

Integrierte LED-Lichtquelle: ja

Version for connection in line [initial element] LF: 34541

Version for connection in line [central element] LM: 34685

Version for connection in line [final element] LL: 34829

Wersja do łączenia w linie [kształtka] LTX1: 35031

Wersja do łączenia w linie [kształtka] LTX1C: 35055

Wersja do łączenia w linie [kształtka] LTX2C: 35079

Wersja do łączenia w linie [kształtka] LTX1E: 35193

Wersja do łączenia w linie [kształtka] L: 35017

Wersja do łączenia w linie [kształtka] T: 35014

Wersja do łączenia w linie [kształtka] X: 35011

TECHNISCHE DATEN:

Nennspannung [V]: 220-240 AC

Nennfrequenz [Hz]: 50

Maximale Leistung [W]: 29

Schutzklasse gegen elektrischen Schlag: I

Abdeckungsmaterial: Kunststoff

Dioden Typ: LED SMD

Lichtstrom [lm]: 3900

Farbtemperatur: weiß

Ähnliche Farbtemperatur [K]: 4000

Farbkonsistenz in MacAdam-Ellipsen: ≤3

Farbwiedergabeindex: 80

Lebensdauer [h]: 50000

Lampenlichtstromerhalt am Ende der Nennlebensdauer:
L90B10

Anzahl der Schalt-Zyklen: ≥30000

Abstrahlwinkel [°]: X85/Y95

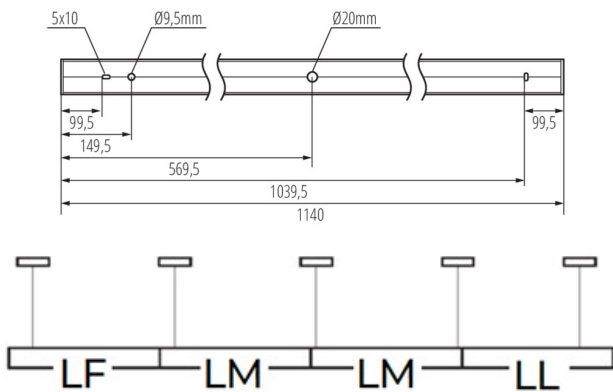
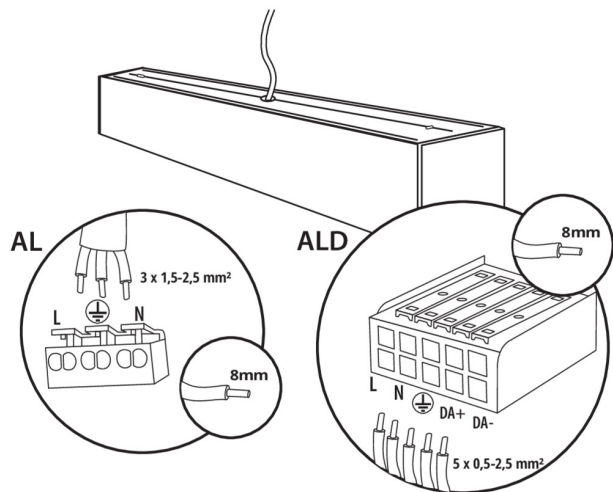
Lichtausbeute (lm/W): 134

Umgebungstemperaturbereich [°C]: 5÷25

Schirmart: matt

Gehäusematerial: Aluminiumlegierung

LED-Langfeldleuchte



Anschlussart: Selbstklemmender Würfel

Querschnittbereich der verwendeten Leitungen [mm²]: 1,5÷2,5

Aufwärmzeit der Lampe [s]: ≤1

Lampenzündzeit [s]: ≤0,5

IP-Klasse (Schutzart): 20

LOGISTIKDATEN:

Maßeinheit: Stück

Verpackungsart: 1

Stückzahl in Zwischenverpackung: 1

Stückzahl in Großverpackung: 1

Netto-Einzelgewicht [g]: 2050

Grammatur [g]: 2400

Länge der Einzelverpackung [cm]: 136

Breite der Einzelverpackung [cm]: 11

Höhe der Einzelverpackung [cm]: 7

Kartongewicht [kg]: 2.4

Kartonbreite [cm]: 11

Kartonhöhe [cm]: 7

Kartonlänge [cm]: 136

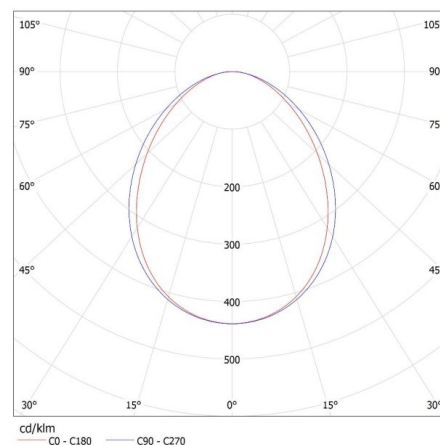
Kartonvolumen [m³]: 0.010472

ZUSÄTZLICHE INFORMATIONEN:

- 5 Jahre Garantie gemäß den Bedingungen der Garantieerklärung, die auf der Website verfügbar ist

KANLUX S.A. (kat 34056) AL-MM-NW-MAT-S-NT / LDC (Polar)

Luminaire: KANLUX S.A. (kat 34056) AL-MM-NW-MAT-S-NT
Lamps: 1 x AL-MM-NW-MAT



LED-Langfeldleuchte

ZUBEHÖR

32540



ALIN CORD 1F-W

Stromversorgungsanschluss für Leuchten und ALIN-Leitungen, 1-phasig, weiß, 150cm

32541



ALIN CORD 1F-B

Stromversorgungsanschluss für Leuchten und ALIN-Leitungen, 1-phasig, schwarz, 150cm

32542



ALIN CORD 1F-SR

Stromversorgungsanschluss für Leuchten und ALIN-Leitungen, 1-phasig, silber, 150cm

07871



ROPE-NT 150 SINGLE

ROPE-NT 150 SINGLE steel rope (single) for suspending fittings, 2 pcs. in a set

29557



ALIN NT GRIP

Wandhalter für ALIN Leuchte, 2 Stück im Set

25979



KLOSZ MPR AL 23W/33W

Gehäuse MPR für Leuchte ALIN, Gehäuse MPR AL 23W/33W,(25979)