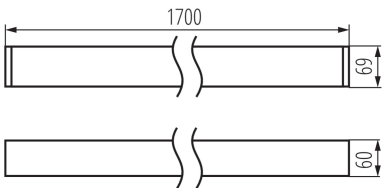
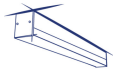


LED-Langfeldleuchte

5905339340986



### ALLGEMEINE DATEN:

**Farbe:** schwarz  
**Einbauort:** Deckenmontage  
**Anwendungsbereich:** innerhalb  
**Min.Installationsabstand zum beleuchteten Objekt:** 0,5m  
**Möglichkeit des Betriebes mit einem Dimmer:** nein  
**Abstrahlrichtung:** unten  
**Länge [mm]:** 1700  
**Breite [mm]:** 60  
**Höhe (mm):** 69  
**Quecksilbergehalt:** nein  
**Integrierte LED-Lichtquelle:** ja

### TECHNISCHE DATEN:

**Nennspannung [V]:** 220-240 AC  
**Nennfrequenz [Hz]:** 50  
**Maximale Leistung [W]:** 33  
**Schutzklasse gegen elektrischen Schlag:** I  
**Abdeckungsmaterial:** Kunststoff  
**Dioden Typ:** LED SMD  
**Lichtstrom [lm]:** 3750  
**Farbtemperatur:** warmweiß  
**Ähnliche Farbtemperatur [K]:** 3000  
**Farbkonsistenz in MacAdam-Ellipsen:** ≤3  
**Farbwiedergabeindex:** 80  
**Lebensdauer [h]:** 50000  
**Lampenlichtstromerhalt am Ende der Nennlebensdauer:** L90B10  
**Anzahl der Schalt-Zyklen:** ≥30000  
**Abstrahlwinkel [°]:** X75/Y90  
**Lichtausbeute (lm/W):** 114  
**Umgebungstemperaturbereich [°C]:** 5÷25  
**Schirmart:** mikroprismatisch  
**Gehäusematerial:** Aluminiumlegierung  
**Anschlussart:** Selbstklemmender Würfel  
**Querschnittbereich der verwendeten Leitungen [mm²]:** 1,5÷2,5  
**Aufwärmzeit der Lampe [s]:** ≤1  
**Lampenzündzeit [s]:** ≤0,5  
**IP-Klasse (Schutzart):** 20

### LOGISTIKDATEN:

**Maßeinheit:** Stück  
**Verpackungsart:** 1

### LED-Langfeldleuchte



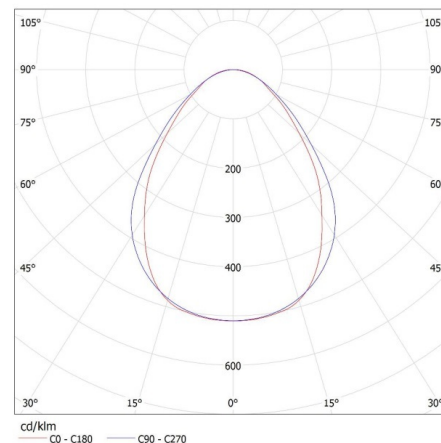
**Stückzahl in Zwischenverpackung:** 1  
**Stückzahl in Großverpackung:** 1  
**Netto-Einzelgewicht [g]:** 2920  
**Grammatur [g]:** 3370  
**Länge der Einzelverpackung [cm]:** 182  
**Breite der Einzelverpackung [cm]:** 11  
**Höhe der Einzelverpackung [cm]:** 7  
**Kartongewicht [kg]:** 3.37  
**Kartonbreite [cm]:** 11  
**Kartonhöhe [cm]:** 7  
**Kartonlänge [cm]:** 182  
**Kartonvolumen [m<sup>3</sup>]:** 0.014014

#### ZUSÄTZLICHE INFORMATIONEN:

- 5 Jahre Garantie gemäß den Bedingungen der Garantieerklärung, die auf der Website verfügbar ist

KANLUX S.A. (kat 34098) AL-LL-WW-MPR-B-NT / LDC (Polar)

Luminaire: KANLUX S.A. (kat 34098) AL-LL-WW-MPR-B-NT  
Lamps: 1 x AL-LL-WW-MPR



### LED-Langfeldleuchte

#### ZUBEHÖR

32540



ALIN CORD 1F-W

Stromversorgungsanschluss für Leuchten und ALIN-Leitungen, 1-phasig, weiß, 150cm

32541



ALIN CORD 1F-B

Stromversorgungsanschluss für Leuchten und ALIN-Leitungen, 1-phasig, schwarz, 150cm

32542



ALIN CORD 1F-SR

Stromversorgungsanschluss für Leuchten und ALIN-Leitungen, 1-phasig, silber, 150cm

07871



ROPE-NT 150 SINGLE

ROPE-NT 150 SINGLE steel rope (single) for suspending fittings, 2 pcs. in a set

29557



ALIN NT GRIP

Wandhalter für ALIN Leuchte, 2 Stück im Set