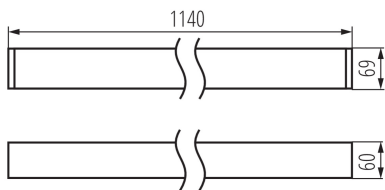
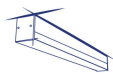


LED-Langfeldleuchte

5905339343024



ALLGEMEINE DATEN:

Farbe: schwarz

Einbauort: Deckenmontage

Anwendungsbereich: innerhalb

Min.Installationsabstand zum beleuchteten Objekt: 0,5m

Möglichkeit des Betriebes mit einem Dimmer: DALI

Abstrahlrichtung: unten

Länge [mm]: 1140

Breite [mm]: 60

Höhe (mm): 69

Integrierte LED-Lichtquelle: ja

Version for connection in line [initial element] LF: 34564

Version for connection in line [central element] LM: 34708

Version for connection in line [final element] LL: 34852

Wersja do łączenia w linie [kształtka] LTX1: 35102

Wersja do łączenia w linie [kształtka] LTX1C: 35126

Wersja do łączenia w linie [kształtka] LTX2C: 35150

Wersja do łączenia w linie [kształtka] LTX1E: 35216

Wersja do łączenia w linie [kształtka] L: 35016

Wersja do łączenia w linie [kształtka] T: 35174

Wersja do łączenia w linie [kształtka] X: 35171

TECHNISCHE DATEN:

Nennspannung [V]: 220-240 AC

Nennfrequenz [Hz]: 50

Maximale Leistung [W]: 29

Schutzklasse gegen elektrischen Schlag: I

Abdeckungsmaterial: Kunststoff

Dioden Typ: LED SMD

Lichtstrom [lm]: 3900

Farbtemperatur: weiß

Ähnliche Farbtemperatur [K]: 4000

Farbkonsistenz in MacAdam-Ellipsen: ≤3

Farbwiedergabeindex: 80

Lebensdauer [h]: 50000

Lampenlichtstromerhalt am Ende der Nennlebensdauer:
L90B10

Anzahl der Schalt-Zyklen: ≥30000

Abstrahlwinkel [°]: X85/Y95

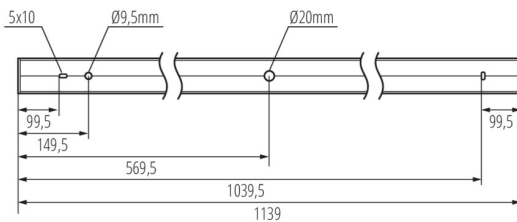
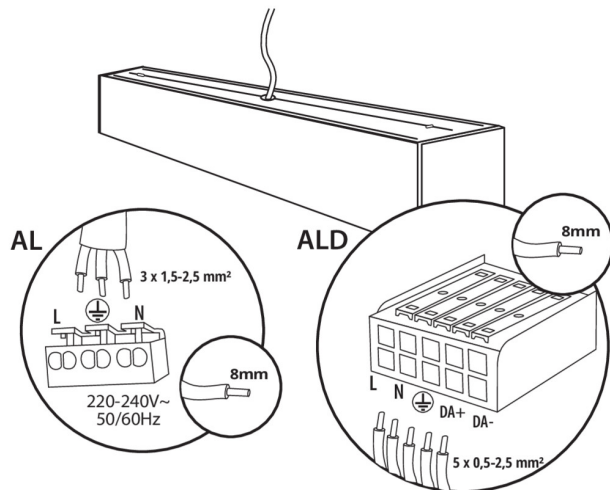
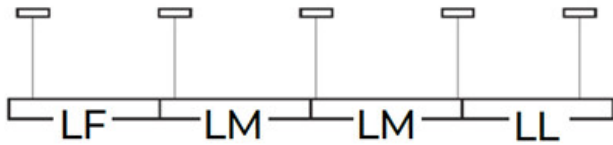
Lichtausbeute (lm/W): 134

Umgebungstemperaturbereich [°C]: 5÷25

Schirmart: matt

Gehäusematerial: Aluminiumlegierung

LED-Longfieldleuchte



Anschlussart: Selbstklemmender Würfel

Querschnittbereich der verwendeten Leitungen [mm²]: 0,5÷2,5

Aufwärmzeit der Lampe [s]: ≤1

Lampenzündzeit [s]: ≤0,5

IP-Klasse (Schutzart): 20

LOGISTIKDATEN:

Maßeinheit: Stück

Verpackungsart: 1

Stückzahl in Zwischenverpackung: 1

Stückzahl in Großverpackung: 1

Netto-Einzelgewicht [g]: 2140

Grammatur [g]: 2480

Länge der Einzelverpackung [cm]: 136

Breite der Einzelverpackung [cm]: 11

Höhe der Einzelverpackung [cm]: 7

Kartongewicht [kg]: 2.48

Kartonbreite [cm]: 11

Kartonhöhe [cm]: 7

Kartonlänge [cm]: 136

Kartonvolumen [m³]: 0.010472

ZUSÄTZLICHE INFORMATIONEN:

- 5 Jahre Garantie gemäß den Bedingungen der Garantieerklärung, die auf der Website verfügbar ist

ZUBEHÖR

32543



ALIN CORD DALI 1F-W

Stromversorgungsanschluss für Leuchten und ALIN-Leitungen, 1-phasig, DALI weiß, 150cm

32544



ALIN CORD DALI 1F-B

Stromversorgungsanschluss für Leuchten und ALIN-Leitungen, 1-phasig, DALI, schwarz, 150cm

32545



ALIN CORD DALI 1F-SR

Stromversorgungsanschluss für Armaturen und ALIN-Leitungen, 1-phasig, DALI, silber, 150cm

07871



ROPE-NT 150 SINGLE

ROPE-NT 150 SINGLE steel rope (single) for suspending fittings, 2 pcs. in a set

29557



ALIN NT GRIP

Wandhalter für ALIN Leuchte, 2 Stück im Set

25979



KLOSZ MPR AL 23W/33W

Gehäuse MPR für Leuchte ALIN, Gehäuse MPR AL 23W/33W,(25979)