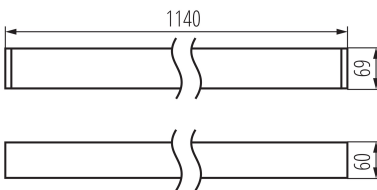
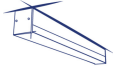


## 35592 AL-MS-NW-MAT-B-NT

LED-Longfieldleuchte

5905339355928



### ALLGEMEINE DATEN:

**Farbe:** schwarz

**Einbauort:** Deckenmontage

**Anwendungsbereich:** innerhalb

**Min.Installationsabstand zum beleuchteten Objekt:** 0,5m

**Möglichkeit des Betriebes mit einem Dimmer:** nein

**Abstrahlrichtung:** unten

**Länge [mm]:** 1140

**Breite [mm]:** 60

**Höhe (mm):** 69

**Integrierte LED-Lichtquelle:** ja

**Version for connection in line [initial element] LF:** 35444

**Version for connection in line [central element] LM:** 35468

**Version for connection in line [final element] LL:** 35492

### TECHNISCHE DATEN:

**Nennspannung [V]:** 220-240 AC

**Nennfrequenz [Hz]:** 50

**Maximale Leistung [W]:** 18

**Schutzklasse gegen elektrischen Schlag:** I

**Abdeckungsmaterial:** Kunststoff

**Dioden Typ:** LED SMD

**Lichtstrom [lm]:** 2400

**Farbtemperatur:** weiß

**Ähnliche Farbtemperatur [K]:** 4000

**Farbkonsistenz in MacAdam-Ellipsen:** ≤3

**Farbwiedergabeindex:** 80

**Lebensdauer [h]:** 50000

**Lampenlichtstromerhalt am Ende der Nennlebensdauer:**  
L90B10

**Anzahl der Schalt-Zyklen:** ≥30000

**Abstrahlwinkel [°]:** X85/Y95

**Lichtausbeute (lm/W):** 133

**Umgebungstemperaturbereich [°C]:** 5÷25

**Schirmart:** matt

**Gehäusematerial:** Aluminiumlegierung

**Anschlussart:** Selbstklemmender Würfel

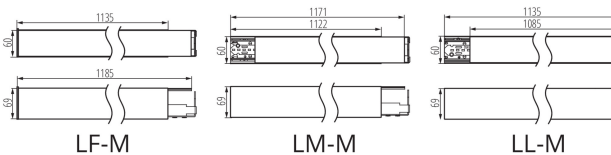
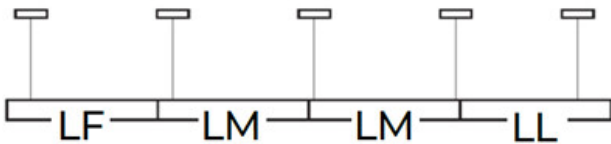
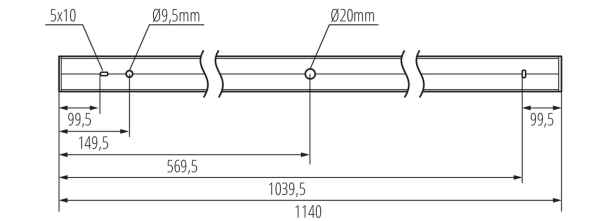
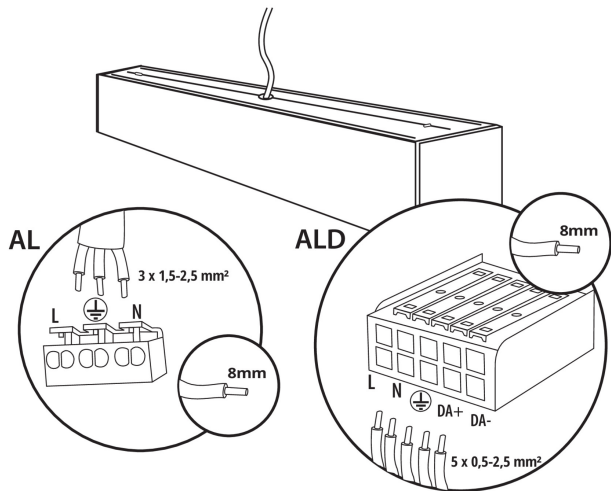
**Querschnittbereich der verwendeten Leitungen [mm²]:** 1,5÷2,5

**Aufwärmzeit der Lampe [s]:** ≤1

**Lampenzündzeit [s]:** ≤0,5

**IP-Klasse (Schutzart):** 20

### LED-Langfeldleuchte



#### LOGISTIKDATEN:

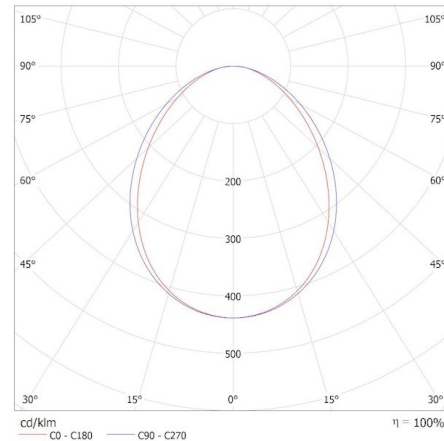
**Maßeinheit:** Stück  
**Verpackungsart:** 1  
**Stückzahl in Zwischenverpackung:** 1  
**Stückzahl in Großverpackung:** 1  
**Netto-Einzelgewicht [g]:** 2042  
**Grammatur [g]:** 2370  
**Brutto-Einzelgewicht [g]:** 2370  
**Länge der Einzelverpackung [cm]:** 136  
**Breite der Einzelverpackung [cm]:** 11  
**Höhe der Einzelverpackung [cm]:** 7  
**Kartongewicht [kg]:** 2.37  
**Kartonbreite [cm]:** 11  
**Kartonhöhe [cm]:** 7  
**Kartonlänge [cm]:** 136  
**Kartonvolumen [m³]:** 0.010472

#### ZUSÄTZLICHE INFORMATIONEN:

- 5 Jahre Garantie gemäß den Bedingungen der Garantieerklärung, die auf der Website verfügbar ist

KANLUX S.A. (kat 35592) AL-MS-NW-MAT-B-NT / Krzywa rozsyłu światła (biegunowo)

Oprawa: KANLUX S.A. (kat 35592) AL-MS-NW-MAT-B-NT  
Lampa: 1 x AL-MS-NW-MAT



### LED-Longfieldlight

#### ZUBEHÖR

32540



ALIN CORD 1F-W

Stromversorgungsanschluss für Leuchten und ALIN-Leitungen, 1-phasig, weiß, 150cm

32541



ALIN CORD 1F-B

Stromversorgungsanschluss für Leuchten und ALIN-Leitungen, 1-phasig, schwarz, 150cm

32542



ALIN CORD 1F-SR

Stromversorgungsanschluss für Leuchten und ALIN-Leitungen, 1-phasig, silber, 150cm

07871



ROPE-NT 150 SINGLE

ROPE-NT 150 SINGLE steel rope (single) for suspending fittings, 2 pcs. in a set