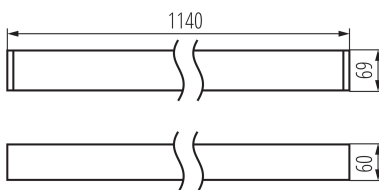
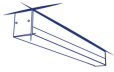


## 35594 AL-MS-NW-MPR-B-NT

LED-Langfeldleuchte

5905339355942



### ALLGEMEINE DATEN:

**Farbe:** schwarz

**Einbauort:** Deckenmontage

**Anwendungsbereich:** innerhalb

**Min.Installationsabstand zum beleuchteten Objekt:** 0,5m

**Möglichkeit des Betriebes mit einem Dimmer:** nein

**Abstrahlrichtung:** unten

**Länge [mm]:** 1140

**Breite [mm]:** 60

**Höhe (mm):** 69

**Integrierte LED-Lichtquelle:** ja

**Version for connection in line [initial element] LF:** 35447

**Version for connection in line [central element] LM:** 35471

**Version for connection in line [final element] LL:** 35495

**Wersja do łączenia w linie [łącznik] LTX1:** 37653

**Wersja do łączenia w linie [łącznik] LTX1C:** 37677

**Wersja do łączenia w linie [łącznik] LTX2C:** 37701

**Wersja do łączenia w linie [łącznik] LTX1E:** 37725

**Wersja do łączenia w linie [kształtka] L:** 35024

**Wersja do łączenia w linie [kształtka] T:** 35021

**Wersja do łączenia w linie [kształtka] X:** 35018

### TECHNISCHE DATEN:

**Nennspannung [V]:** 220-240 AC

**Nennfrequenz [Hz]:** 50

**Maximale Leistung [W]:** 18

**Schutzklasse gegen elektrischen Schlag:** I

**Abdeckungsmaterial:** Kunststoff

**Dioden Typ:** LED SMD

**Lichtstrom [lm]:** 2250

**Farbtemperatur:** weiß

**Ähnliche Farbtemperatur [K]:** 4000

**Farbkonsistenz in MacAdam-Ellipsen:** ≤3

**Farbwiedergabeindex:** 80

**Lebensdauer [h]:** 50000

**Lampenlichtstromerhalt am Ende der Nennlebensdauer:** L90B10

**Anzahl der Schalt-Zyklen:** ≥30000

**Abstrahlwinkel [°]:** X75/Y90

**Lichtausbeute (lm/W):** 125

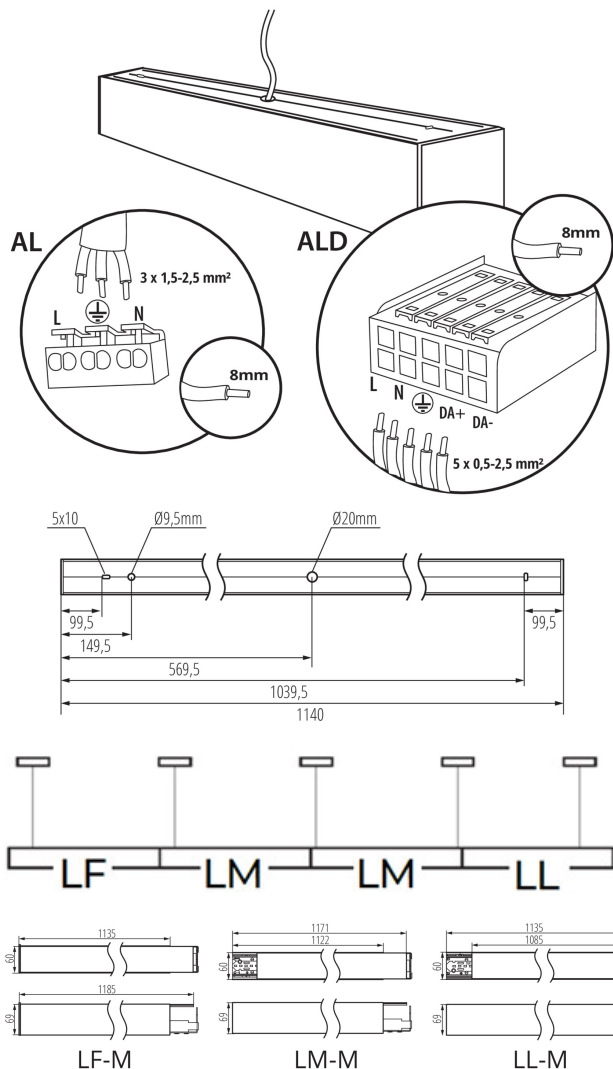
**Umgebungstemperaturbereich [°C]:** 5÷25

**Schirmart:** mikroprismatisch

**Gehäusematerial:** Aluminiumlegierung

## 35594 AL-MS-NW-MPR-B-NT

### LED-Langfeldleuchte



**Reflektormaterial:** PMMA

**Anschlussart:** Selbstklemmender Würfel

**Querschnittbereich der verwendeten Leitungen [mm²]:** 1,5÷2,5

**Aufwärmzeit der Lampe [s]:** ≤1

**Lampenzündzeit [s]:** ≤0,5

**IP-Klasse (Schutzart):** 20

#### LOGISTIKDATEN:

**Maßeinheit:** Stück

**Verpackungsart:** 1

**Stückzahl in Zwischenverpackung:** 1

**Stückzahl in Großverpackung:** 1

**Netto-Einzelgewicht [g]:** 2042

**Grammatur [g]:** 2370

**Brutto-Einzelgewicht [g]:** 2370

**Länge der Einzelverpackung [cm]:** 136

**Breite der Einzelverpackung [cm]:** 11

**Höhe der Einzelverpackung [cm]:** 7

**Kartongewicht [kg]:** 2.37

**Kartonbreite [cm]:** 11

**Kartonhöhe [cm]:** 7

**Kartonlänge [cm]:** 136

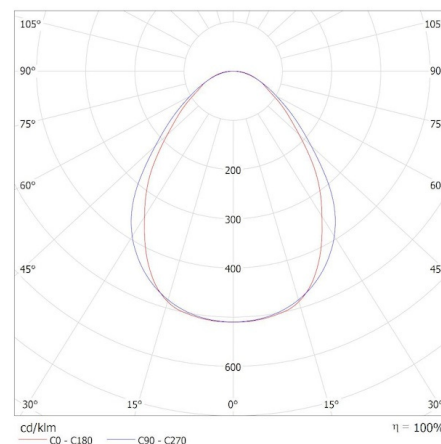
**Kartonvolumen [m³]:** 0.010472

#### ZUSÄTZLICHE INFORMATIONEN:

- 5 Jahre Garantie gemäß den Bedingungen der Garantieerklärung, die auf der Website verfügbar ist

KANLUX S.A. (kat 35594) AL-MS-NW-MPR-B-NT / Krzywa rozsyłu światła (biegunowo)

Oprawa: KANLUX S.A. (kat 35594) AL-MS-NW-MPR-B-NT  
Lampa: 1 x AL-MS-NW-MPR



35594 AL-MS-NW-MPR-B-NT

LED-Langfeldleuchte

ZUBEHÖR			
32540	ALIN CORD 1F-W		Stromversorgungsanschluss für Leuchten und ALIN-Leitungen, 1-phasig, weiß, 150cm
32541	ALIN CORD 1F-B		Stromversorgungsanschluss für Leuchten und ALIN-Leitungen, 1-phasig, schwarz, 150cm
32542	ALIN CORD 1F-SR		Stromversorgungsanschluss für Leuchten und ALIN-Leitungen, 1-phasig, silber, 150cm
07871	ROPE-NT 150 SINGLE		ROPE-NT 150 SINGLE steel rope (single) for suspending fittings, 2 pcs. in a set