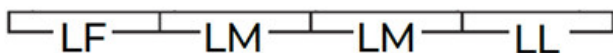
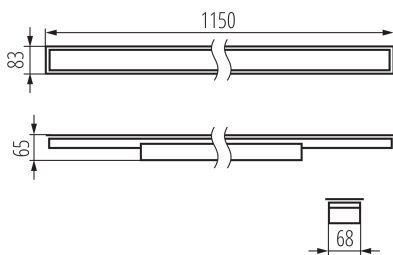


35619 AL-MS-WW-MPR-B-PT

LED-Longfildleuchte

5905339356192



ALLGEMEINE DATEN:

Farbe: schwarz

Einbauort: Deckeneinbau

Anwendungsbereich: innerhalb

Min.Installationsabstand zum beleuchteten Objekt: 0,5m

Möglichkeit des Betriebes mit einem Dimmer: nein

Abstrahlrichtung: unten

Länge [mm]: 1150

Breite [mm]: 83

Höhe (mm): 65

Integrierte LED-Lichtquelle: ja

Erklärung der verwendeten Kennzeichnungen und Symbole:
(PT) - do wbudowania w sufit

TECHNISCHE DATEN:

Nennspannung [V]: 220-240 AC

Nennfrequenz [Hz]: 50

Maximale Leistung [W]: 18

Schutzklasse gegen elektrischen Schlag: I

Abdeckungsmaterial: Kunststoff

Dioden Typ: LED SMD

Lichtstrom [lm]: 2150

Ähnliche Farbtemperatur [K]: 3000

Farbkonsistenz in MacAdam-Ellipsen: ≤3

Farbwiedergabeindex: 80

Lebensdauer [h]: 50000

Lampenlichtstromerhalt am Ende der Nennlebensdauer:
L90B10

Anzahl der Schalt-Zyklen: ≥30000

Abstrahlwinkel [°]: X75/Y90

Lichtausbeute (lm/W): 119

Umgebungstemperaturbereich [°C]: 5÷25

Schirmart: mikroprismatisch

Gehäusematerial: Stahl

Anschlussart: Selbstklemmender Würfel

Querschnittbereich der verwendeten Leitungen [mm²]: 1,5÷2,5

Aufwärmzeit der Lampe [s]: ≤1

Lampenzündzeit [s]: ≤0,5

IP-Klasse (Schutzart): 20

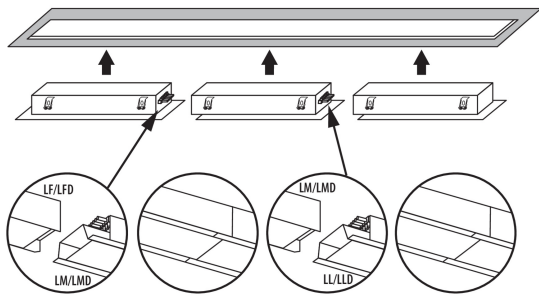
LOGISTIKDATEN:

Maßeinheit: Stück

Verpackungsart: 1

35619 AL-MS-WW-MPR-B-PT

LED-Longfieldleuchte



Stückzahl in Zwischenverpackung : 1

Stückzahl in Großverpackung : 1

ZUSÄTZLICHE INFORMATIONEN:

- 5 Jahre Garantie gemäß den Bedingungen der Garantieerklärung, die auf der Website verfügbar ist

KANLUX S.A. (kat 35619) AL-MS-WW-MPR-B-PT / Krzywa rozsyłu światła (biegunowo)

Oprawa: KANLUX S.A. (kat 35619) AL-MS-WW-MPR-B-PT
Lampy: 1 x AL-MS-WW-MPR

