

36435 PARCOLI 30-50W CCT G

LED-Parkleuchte

5905339364357



up to

160 lm/W



Die Außenleuchte PARCOLI ist eine moderne und energieeffiziente Lösung für die Beleuchtung von Parks und Alleen. Sie bietet eine einstellbare Wattzahl (30W, 40W, 50W) und Farbtemperatur (3000K, 4000K, 6500K) und sorgt so für optimale Lichtverhältnisse. Eine hohe Lichtausbeute von bis zu 160 lm/W, Witterungsbeständigkeit (IP66) und ein um 60° verstellbarer Winkel garantieren Funktionalität und Haltbarkeit (IK08). Die einfache Installation (Montage an Masten oder Auslegern) und die ENEC-Zertifizierung bestätigen die Qualität und Sicherheit des Produkts, auf das eine Garantie von 5 Jahren gewährt wird.

ALLGEMEINE DATEN:

Farbe: grau

Einbauort: straßenmast

Anwendungsbereich: außen

Min.Installationsabstand zum beleuchteten Objekt: 1m

Möglichkeit des Betriebes mit einem Dimmer: nein

RAL: 9023

Länge [mm]: 301

Breite [mm]: 301

Höhe (mm): 441

Integrierte LED-Lichtquelle: ja

TECHNISCHE DATEN:

Nennspannung [V]: 220-240 AC

Nennfrequenz [Hz]: 50

Maximale Leistung [W]: 30 / 40 / 50

Schutzklasse gegen elektrischen Schlag: I

Abdeckungsmaterial: PC

Gehäusematerial: Aluminiumlegierung

Lichtstrom [lm]: max 7250 / 8000 / 7500

Lichtstrom der Leuchte Φ use [lm]: 8055

Lichtstrom der Leuchte Φ use [lm]: in Kugel (360°)

Farbtemperatur: warmweiß, weiß, kaltweiß

Ähnliche Farbtemperatur [K]: 3000/4000/6500

Farbkonsistenz in MacAdam-Ellipsen: ≤ 6


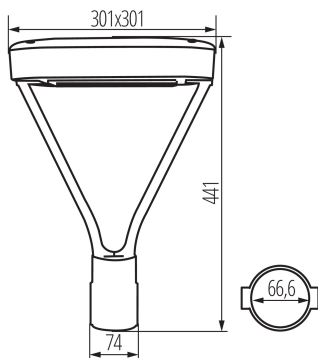
Farbwiedergabeindex: 70

Lebensdauer [h]: 50000

Anzahl der Schalt-Zyklen: ≥ 30000

36435 PARCOLI 30-50W CCT G

LED-Parkleuchte



PARCOLI 30-50W CCT G

	30 W	40 W	50 W
WW	5215lm	6580lm	7250lm
NW	5555lm	7090lm	8000lm
CW	5515lm	6970lm	7500lm

Abstrahlwinkel [°]: 120

Umgebungstemperaturbereich [°C]: -20÷40

Anschlussart: freie Leitungsenden

Querschnittbereich der verwendeten Leitungen [mm²]: 0,75÷2,5

IK-Klasse (Stoßfestigkeit): 08

IP-Klasse (Schutzart): 66

LOGISTIKDATEN:

Maßeinheit: Stück

Verpackungsart: 4

Stückzahl in Zwischenverpackung: 1

Stückzahl in Großverpackung: 4

Netto-Einzelgewicht [g]: 2960

Grammatur [g]: 3562.5

Brutto-Einzelgewicht [g]: 3348

Länge der Einzelverpackung [cm]: 41

Breite der Einzelverpackung [cm]: 38.5

Höhe der Einzelverpackung [cm]: 12

Kartongewicht [kg]: 14.25

Kartonbreite [cm]: 40

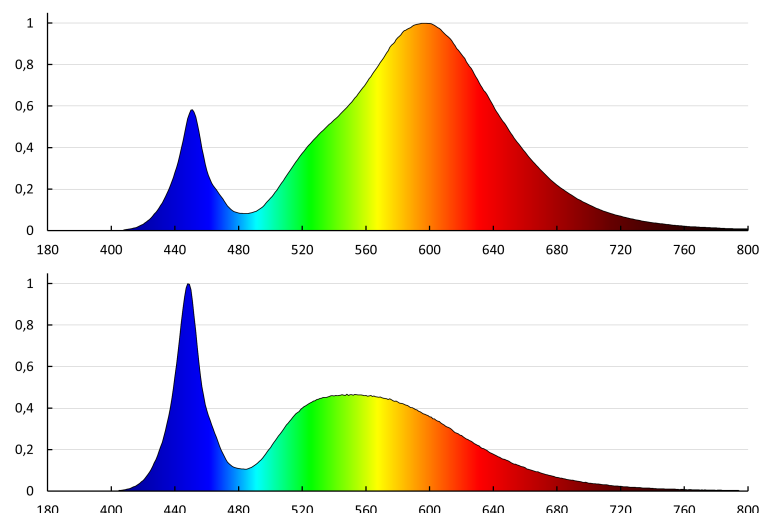
Kartonhöhe [cm]: 51

Kartonlänge [cm]: 42.5

Kartonvolumen [m³]: 0.0867

ZUSÄTZLICHE INFORMATIONEN:

- 5 Jahre Garantie gemäß den Bedingungen der Garantieerklärung, die auf der Website verfügbar ist

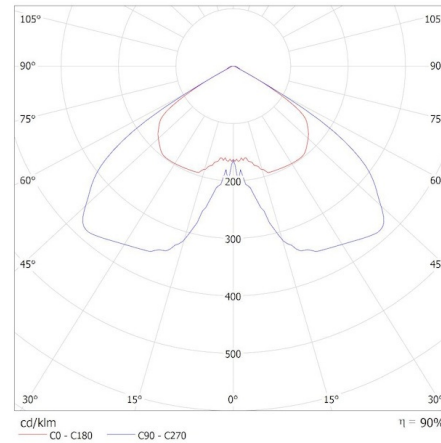


36435 PARCOLI 30-50W CCT G

LED-Parkleuchte

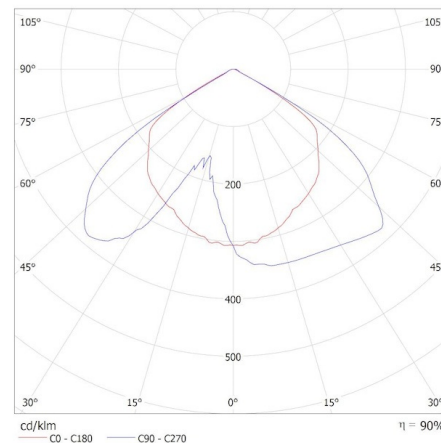
KANLUX S.A. (kat 36435) PARCOLI 30-50W CCT G_0st / Krzywa rozsyłu światła (biegunowo)

Oprawa: KANLUX S.A. (kat 36435) PARCOLI 30-50W CCT G_0st
Lampy: 1 x PARCOLI 50W 3000K



KANLUX S.A. (kat 36435) PARCOLI 30-50W CCT G_15st / Krzywa rozsyłu światła (biegunowo)

Oprawa: KANLUX S.A. (kat 36435) PARCOLI 30-50W CCT G_15st
Lampy: 1 x PARCOLI 50W 3000K

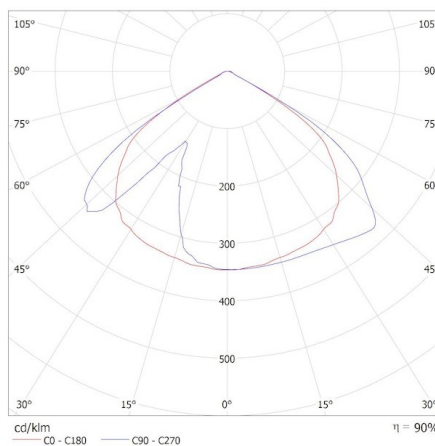


36435 PARCOLI 30-50W CCT G

LED-Parkleuchte

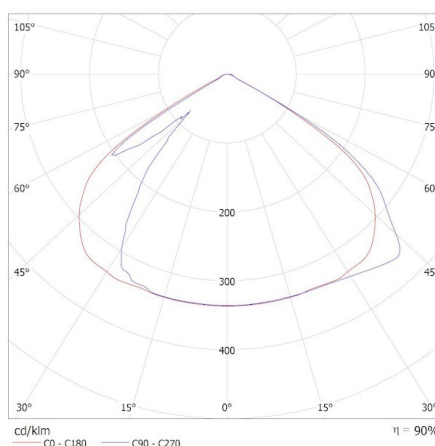
KANLUX S.A. (kat 36435) PARCOLI 30-50W CCT G_30st / Krzywa rozsyłu światła (biegunowo)

Oprawa: KANLUX S.A. (kat 36435) PARCOLI 30-50W CCT G_30st
Lampy: 1 x PARCOLI 50W 3000K



KANLUX S.A. (kat 36435) PARCOLI 30-50W CCT G_45st / Krzywa rozsyłu światła (biegunowo)

Oprawa: KANLUX S.A. (kat 36435) PARCOLI 30-50W CCT G_45st
Lampy: 1 x PARCOLI 50W 3000K

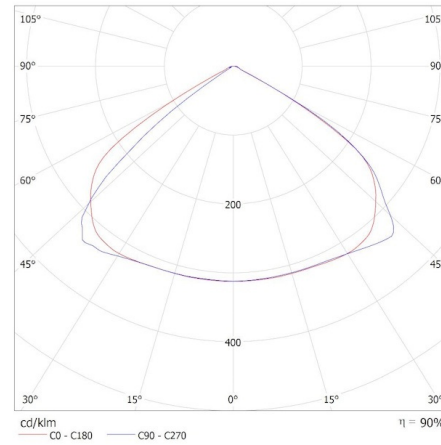


36435 PARCOLI 30-50W CCT G

LED-Parkleuchte

KANLUX S.A. (kat 36435) PARCOLI 30-50W CCT G_60st / Krzywa rozsyłu światła
(biegunowo)

Oprawa: KANLUX S.A. (kat 36435) PARCOLI 30-50W CCT G_60st
Lampy: 1 x PARCOLI 50W 3000K



Erstellt am: 11.06.2025, 10:20

Technische Änderungen vorbehalten. Die in diesem Material enthaltenen Daten sind nicht rechtsverbindlich.

Photometrie: Ergebnisse aus der Untersuchung einer bestimmten Probe.

Kanlux S.A. ul. Objazdowa 1-3, 41-922 Radzionków, Poland kanlux@kanlux.com