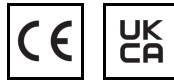


LED-Unterputz-Büroleuchte

5905339374899



KN-W-P3



ALLGEMEINE DATEN:

Farbe: weiß

Einbauort: Deckeneinbau

Anwendungsbereich: innerhalb

Min.Installationsabstand zum beleuchteten Objekt: 0,5m

Möglichkeit des Betriebes mit einem Dimmer: nein

Darf nicht mit wärmeisolierendem Material abgedeckt werden.:
ja

Länge [mm]: 1195

Breite [mm]: 295

Höhe (mm): 39

Integrierte LED-Lichtquelle: ja

TECHNISCHE DATEN:

Nennspannung [V]: 220-240 AC

Nennfrequenz [Hz]: 50

Maximale Leistung [W]: 25

Schutzklasse gegen elektrischen Schlag: I

Abdeckungsmaterial: Kunststoff

Dioden Typ: LED SMD

Lichtstrom der Leuchte [lm]: 4150

Farbtemperatur: warmweiß

Ähnliche Farbtemperatur [K]: 3000

Farbkonsistenz in MacAdam-Ellipsen: 6

Farbwiedergabeindex: 80

Lebensdauer [h]: 50000

Lampenlichtstromerhalt am Ende der Nennlebensdauer:
L90B10

Anzahl der Schalt-Zyklen: ≥30000

Abstrahlwinkel [°]: 60

Lichtausbeute (lm/W): 166

Umgebungstemperaturbereich [°C]: 5÷25

Schirmart: soczewka

Gehäusematerial: Metall

Anschlussart: Selbstklemmender Würfel

Querschnittbereich der verwendeten Leitungen [mm²]: 1,5÷2,5

IP-Klasse (Schutzart): 20

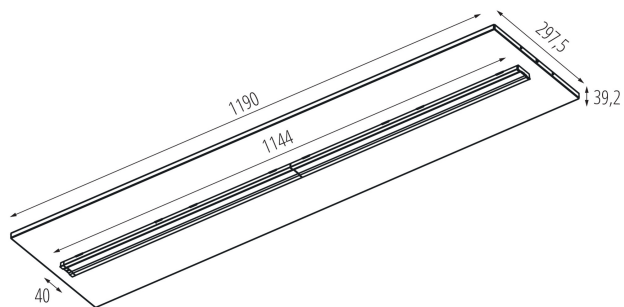
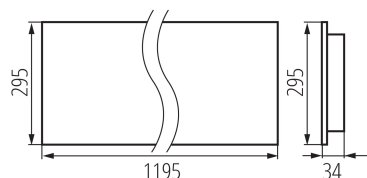
LOGISTIKDATEN:

Maßeinheit: Stück

Verpackungsart: 1

Stückzahl in Zwischenverpackung: 1

Stückzahl in Großverpackung: 1



Netto-Einzelgewicht [g]: 2680

Grammatur [g]: 2760

Brutto-Einzelgewicht [g]: 2760

Länge der Einzelverpackung [cm]: 123

Breite der Einzelverpackung [cm]: 32.5

Höhe der Einzelverpackung [cm]: 5.5

Kartongewicht [kg]: 2.76

Kartonbreite [cm]: 32.5

Kartonhöhe [cm]: 5.5

Kartonlänge [cm]: 123

Kartonvolumen [m³]: 0.021986

KANLUX S.A. (kat 37489) KN-L6D-WW-W-P3 / Krzywa rozsyłu światła (biegunowo)

Oprawa: KANLUX S.A. (kat 37489) KN-L6D-WW-W-P3
Lampy: 2 x KN-LxD-WW-P3

