

38464 MAH MAX 38W 12 NW RYF

LED-Feuchtraum-Wannenleuchte

5905339384645



up to
160 $\frac{\text{lm}}{\text{W}}$

IP
66



Kanlux MAH LED MAX ist eine hermetische Leuchte, die für anspruchsvolle Anwender entwickelt wurde. Sie zeichnet sich durch eine außergewöhnliche Lichtausbeute aus: 160 lm/W. Die Leuchte Kanlux MAH LED MAX zeichnet sich auch durch eine einfache und schnelle Montage (auch dank der Schnellanschlüsse) und die Möglichkeit des Zusammenfügens zu Linien aus. Kanlux MAH LED MAX-Leuchten verwenden einen gerillten Diffusor, der den Lichtstrom erhöht. Die außergewöhnliche Qualität dieser Leuchte wird durch eine 5-Jahres-Garantie unterstrichen.

ALLGEMEINE DATEN:

Farbe: grau

Einbauort: Deckenmontage, Wandmontage

Anwendungsbereich: innen und außen

Min.Installationsabstand zum beleuchteten Objekt: 0,5m

Möglichkeit zur Leuchten-Durchgangsverdrahtung: ja

Möglichkeit des Betriebes mit einem Dimmer: nein

Länge [mm]: 1175

Breite [mm]: 80

Höhe (mm): 70

Anzahl der Drosseln: 2

Quecksilbergehalt der Lampe (mg): 0

Integrierte LED-Lichtquelle: ja

Anzahl der Module (LED-LEUCHTMITTEL): 1

TECHNISCHE DATEN:

Nennspannung [V]: 220-240 AC

Nennfrequenz [Hz]: 50

Leistungsfaktor: 0.97

Maximale Leistung [W]: 38

Schutzklasse gegen elektrischen Schlag: II

Abdeckungsmaterial: PC

Gehäusematerial: PC

Dioden Typ: LED SMD

Lichtstrom [lm]: 6080

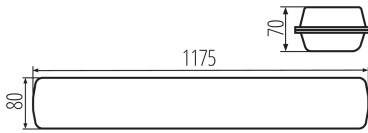
Lichtstrom der Leuchte Φ_{use} [lm]: 7150

Lichtstrom der Leuchte Φ_{use} [lm]: in Kugel (360°)

Farbtemperatur: weiß

Ähnliche Farbtemperatur [K]: 4000

LED-Feuchtraum-Wannenleuchte



Farbkonsistenz in MacAdam-Ellipsen: 6

Farbwiedergabeindex: 80

Sockel (Leuchtmittel): solder pads

Lebensdauer [h]: 50000

Anzahl der Schalt-Zyklen: ≥ 25000

Abstrahlwinkel [°]: 110

Lichtausbeute (lm/W): 160

Umgebungstemperaturbereich [°C]: -20÷40

Schirmart: grooved

Anschlussart: Selbstklemmender Würfel

Querschnittsbereich der verwendeten Leitungen [mm²]: 1÷2,5

IK-Klasse (Stoßfestigkeit): 08

IP-Klasse (Schutzart): 66

Kształt: rechteckig

LOGISTIKDATEN:

Maßeinheit: Stück

Verpackungsart: 12

Stückzahl in Zwischenverpackung: 1

Stückzahl in Großverpackung: 12

Netto-Einzelgewicht [g]: 1228

Grammatur [g]: 1439.17

Brutto-Einzelgewicht [g]: 1366

Länge der Einzelverpackung [cm]: 121.5

Breite der Einzelverpackung [cm]: 9

Höhe der Einzelverpackung [cm]: 7.5

Kartongewicht [kg]: 17.27004

Kartonbreite [cm]: 37

Kartonhöhe [cm]: 24

Kartonlänge [cm]: 124

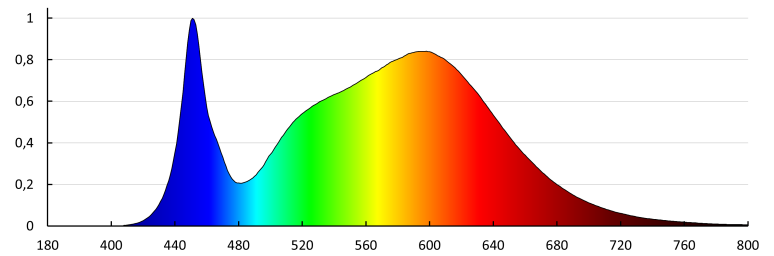
Kartonvolumen [m³]: 0.110112

ZUSÄTZLICHE INFORMATIONEN:

- 5 Jahre Garantie gemäß den Bedingungen der Garantieerklärung, die auf der Website verfügbar ist

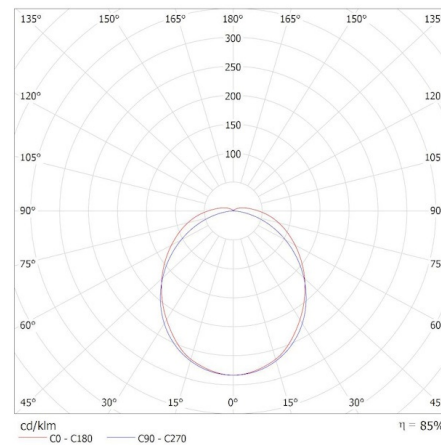
38464 MAH MAX 38W 12 NW RYF

LED-Feuchtraum-Wannenleuchte



KANLUX S.A. (kat 38464) MAH MAX 38W 12 NW RYF / Krzywa rozsyłu światła (biegunowo)

Oprawa: KANLUX S.A. (kat 38464) MAH MAX 38W 12 NW RYF
Lampy: 1 x MAH MAX 38W



Erstellt am: 25.11.2025, 08:47

Technische Änderungen vorbehalten. Die in diesem Material enthaltenen Daten sind nicht rechtsverbindlich.

Photometrie: Ergebnisse aus der Untersuchung einer bestimmten Probe.

Kanlux S.A. ul. Objazdowa 1-3, 41-922 Radzionków, Poland kanlux@kanlux.com