

## 29213 MERA LED 20W NW

oprawa podszafkowa LED

5905339292131



Kanlux MERA LED to oprawa podszafkowa ze zintegrowanym źródłem światła LED. Oprawy są dostępne w rozmiarach od 28 do 114 cm, ponadto możemy je łączyć w linie (do 5 opraw) z pomocą łączników Kanlux MERA LED PP.

### DANE OGÓLNE:

**Kolor:** biały

**Miejsce montażu:** do nadbudowania na ścianie/do nadbudowania na suficie

**Miejsce zastosowania:** wewnątrz

**Minimalna odległość od oświetlanego obiektu :** 0,3m

**Możliwość łączenia przelotowego :** tak

**Możliwość współpracy ze ściemniaczem :** nie

**Włącznik:** tak

**Długość [mm]:** 1138

**Szerokość [mm]:** 23

**Wysokość [mm]:** 36

**Zawartość rtęci w lampie [mg]:** 0

**Zintegrowane źródło światła LED:** tak

### DANE TECHNICZNE:

**Napięcie znamionowe [V]:** 220-240 AC

**Częstotliwość znamionowa [Hz]:** 50

**Moc maksymalna [W]:** 20

**Klasa ochronności przed porażeniem elektrycznym :** II

**Materiał klosza:** tworzywo sztuczne

**Materiał obudowy:** tworzywo sztuczne

**Rodzaj diody:** LED SMD

**Strumień świetlny [lm]:** 2030

**Użyteczny strumień świetlny źródła światła  $\Phi_{use}$  [lm]:** 2400

**Użyteczny strumień świetlny źródła światła  $\Phi_{use}$  [lm]:** w kuli (360°)

**Barwa światła:** biała

**Skorelowana temperatura barwowa [K]:** 4000


**Jednolitość barwy w elipsach McAdama :**  $\leq 6$

**Wskaźnik oddawania barw:** 80

**Trwałość [h]:** 30000

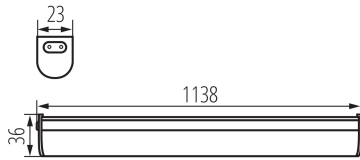
**Ilość cykli wł/wył:**  $\geq 15000$

**Kąt świecenia [°]:** 150



## 29213 MERA LED 20W NW

oprawa podszafkowa LED



**Skuteczność świetlna lampy [lm/W]:** 102

**Zakres temperatury otoczenia, na którą może być narażony wyrób [°C]:** 5÷25

**Rodzaj przyłącza:** przewód zakończony wtyczką

**Długość przewodu [m]:** 1.5

**Czas nagrzewania lampy [s]:** ≤1

**Czas zapłonu lampy [s]:** ≤0,5

**Maksymalna ilość opraw w połączeniu przelotowym:** 5

**Stopień IP:** 20

**Kształt:** prostokątny

### DANE LOGISTYCZNE:

**Jednostka miary:** sztuka

**Jak pakowane:** 20

**Ilość sztuk w opakowaniu pośrednim:** 1

**Ilość sztuk w opakowaniu zbiorczym:** 20

**Masa jednostkowa netto [g]:** 320

**Gramatura [g]:** 518

**Długość opakowania jednostkowego [cm]:** 7.5

**Szerokość opakowania jednostkowego [cm]:** 3.5

**Wysokość opakowania jednostkowego [cm]:** 116

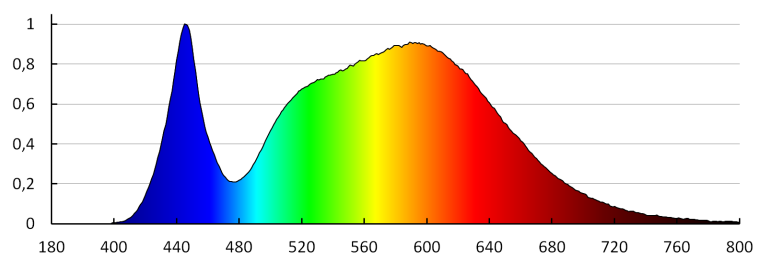
**Waga kartonu [kg]:** 10.36

**Szerokość kartonu [cm]:** 32

**Wysokość kartonu [cm]:** 19.5

**Długość kartonu [cm]:** 117.5

**Objętość kartonu [m³]:** 0.07332

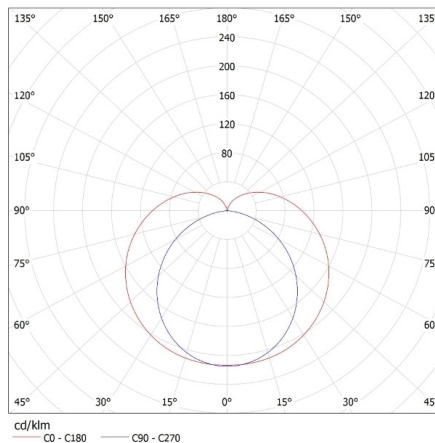


## 29213 MERA LED 20W NW

oprawa podszafkowa LED

KANLUX S.A. (kat 29213) MERA LED 20W NW / LDC (Polar)

Luminaire: KANLUX S.A. (kat 29213) MERA LED 20W NW  
Lamps: 1 x MERA LED 20W NW



### AKCESORIA

29214

MERA LED PP Przewód do łączenia opraw  
MERA LED PP

