


## 33690 GLASI LED 3W P WW-W

Oprawa do wbudowania

5905339336903

IP  
44



Kanlux GLASI LED to seria opraw do wbudowania. Prosta forma i trzy kolory obudowy (czarny, grafitowy i biały) sprawiają, że oprawy Kanlux GLASI LED doskonale sprawdzą się jako oświetlenie ścian, fasad budynków i schodów (zarówno w mieszkaniach jak i miejscach użyteczności publicznej) nadając im niepowtarzalnego charakteru.

### DANE OGÓLNE:

**Kolor:** biały

**Miejsce montażu:** do wbudowania w ścianę

**Miejsce zastosowania:** wewnątrz i na zewnątrz

**Minimalna odległość od oświetlanego obiektu :** 0,1m

**Możliwość współpracy ze ściemniaczem :** nie

**Puszka montażowa w komplecie :** tak

**Wyrób nie nadający się do okrywania materiałem termoizolacyjnym:** tak

**Długość [mm]:** 105

**Szerokość [mm]:** 80

**Wysokość [mm]:** 42

**Otwór montażowy [mm]:** 96x61

**Głębokość [mm]:** 42

**Zawartość rtęci w lampie [mg]:** 0

**Zintegrowane źródło światła LED:** tak

### DANE TECHNICZNE:

**Napięcie znamionowe [V]:** 220-240 AC

**Częstotliwość znamionowa [Hz]:** 50

**Moc maksymalna [W]:** 3

**Klasa ochronności przed porażeniem elektrycznym :** II

**Materiał obudowy:** stop aluminium

**Materiał panelu/ramki:** PC

**Materiał szyby ochronnej:** szkło

**Rodzaj diody:** LED SMD

**Strumień świetlny [lm]:** 130

**Użyteczny strumień świetlny źródła światła  $\Phi_{use}$  [lm]:** 130

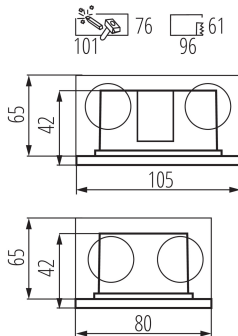
**Użyteczny strumień świetlny źródła światła  $\Phi_{use}$  [lm]:** w szerokim stożku (120°)

**Barwa światła:** ciepłobiała

**Skorelowana temperatura barwowa [K]:** 3000

## 33690 GLASI LED 3W P WW-W

Oprawa do wbudowania



Jednolitość barwy w elipsach McAdama : 6

Wskaźnik oddawania barw: 80

Trwałość [h]: 30000

Ilość cykli wł/wył: 15000

Kąt świecenia [°]: 120

Skuteczność świetlna lampy [lm/W]: 43

Zakres temperatury otoczenia, na którą może być narażony wyrób [°C]: -10 : 35

Stopień IP: 44

Kształt: prostokątny

### DANE LOGISTYCZNE:

Jednostka miary: sztuka

Jak pakowane: 50

Ilość sztuk w opakowaniu pośrednim: 1

Ilość sztuk w opakowaniu zbiorczym: 50

Masa jednostkowa netto [g]: 254

Gramatura [g]: 302

Długość opakowania jednostkowego [cm]: 12.5

Szerokość opakowania jednostkowego [cm]: 9

Wysokość opakowania jednostkowego [cm]: 7.5

Waga kartonu [kg]: 15.1

Szerokość kartonu [cm]: 26

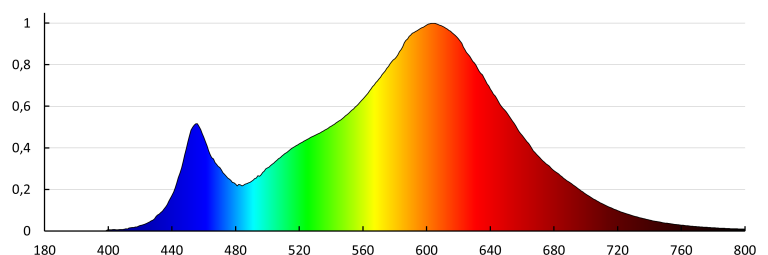
Wysokość kartonu [cm]: 40.5

Długość kartonu [cm]: 47.5

Objętość kartonu [m³]: 0.050018

### INFORMACJE DODATKOWE:

- puszka montażowa w komplecie



## 33690 GLASI LED 3W P WW-W

Oprawa do wbudowania

KANLUX S.A. (kat 33690) GLASI LED 3W P WW-W / LDC (Polar)

Luminaire: KANLUX S.A. (kat 33690) GLASI LED 3W P WW-W  
Lamps: 1 x GLASI LED 3W P WW

