

22606 MAH LED HI 19W-NW RYF

Luminaire étanche LED

5905339226068



up to

150 lm/W



Kanlux MAH LED HI sont des réglettes étanches conçus pour des utilisateurs exigeants. Ils se caractérisent par efficacité lumineuse élevée allant jusqu'à 130 lm/W. Les luminaires MAH LED HI sont faciles et rapides à monter et peuvent être connectés en ligne continue, ce qui permet d'éclairer de grandes surfaces. Les luminaires MAH LED HI sont équipés d'une vasque rainurée, qui augmente le flux lumineux.

DONNÉES GÉNÉRALES:

Couleur: gris

Mode d'installation: saillie, mural

Usage: intérieur - extérieur

Distance minimale par rapport à l'objet éclairé: 0,5m

Possibilité de raccordement en ligne des luminaires: oui

Compatibilité avec un variateur: non

Longueur [mm]: 575

Largeur [mm]: 80

Hauteur [mm]: 70

Nombre de presse-étoupes: 2

Teneur en mercure dans la lampe [mg]: 0

Source LED: oui

Photobiological safety: RG0

CARACTÉRISTIQUES TECHNIQUES:

Tension nominale [V]: 220-240 AC

Fréquence nominale [Hz]: 50

Puissance maximale [W]: 19

Classe électrique: II

Matériau du diffuseur: PC

Matériau du boîtier: PC

Type de diode: LED SMD

Flux lumineux [lm]: 2400

Flux lumineux utile d'une source lumineuse Φ_{use} [lm]: 2750

Flux lumineux utile d'une source lumineuse Φ_{use} [lm]: dans sphère (360°)

Teinte lumière: blanche

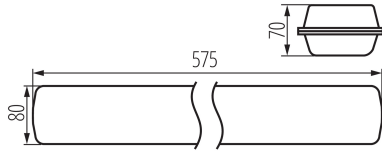
Température de couleur proximale [K]: 4000

Constance des couleurs dans les ellipses de MacAdam: ≤ 6

Indice de rendu des couleurs: 80

22606 MAH LED HI 19W-NW RYF

Luminaire étanche LED



Durée de vie [h] : 50000

Facteur de maintenance du flux lumineux en fin de durée de vie nominale: L70B50

Nombre de cycles on/off : ≥ 15000

Angle de vision [°] : 110

Efficacité lumineuse [lm/W] : 126

Plage de températures ambiantes[°C] : -20÷40

Type de diffuseur: rainurée

Type de branchement: Connecteur rapide

Plage section de câble [mm²] : 1,5÷2,5

Degré IK: 08

Degré IP: 65

Kształt: rectangulaire

DONNÉES LOGISTIQUES:

Unité de mesure: unité

Unité par emballage: 16

Unité par carton: 1

Conditionnement : 16

Poids unitaire net [g] : 734

Poids [g] : 881.25

Longueu carton emballage [cm] : 62

Largeur emballage unitaire [cm] : 9

Hauteur emballage unitaire [cm] : 7.5

Poids carton [kg] : 14.1

Largeur carton [cm] : 37

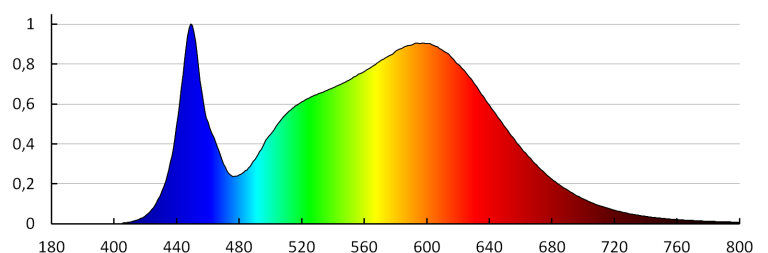
Hauteur carton [cm] : 32

Longueur carton [cm] : 67

Volume carton [m³] : 0.079328

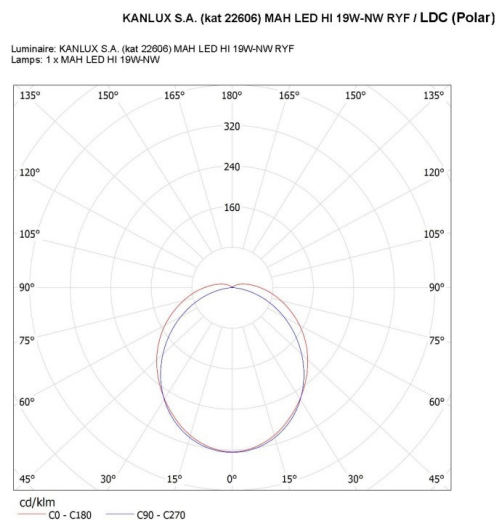
INFORMATIONS COMPLÉMENTAIRES :

- Une garantie de 5 ans accordée conformément aux termes de la déclaration de garantie disponible sur le site d'Internet



22606 MAH LED HI 19W-NW RYF

Luminaire étanche LED



Date of issue: 03.06.2025, 15:05

Nous nous réservons le droit d'apporter toute modification technique sans information préalable. Les données de ce contenu ne sont pas juridiquement contraignantes.

Photométrie : Résultats obtenus en testant un échantillon déterminé.

Kanlux S.A. ul. Objazdowa 1-3, 41-922 Radzionków, Poland kanlux@kanlux.com