



23110 SABIK LED CW

Luminaire LED pour marches escalier

5905339231109



SABIK LED



Kanlux SABIK offre un design moderne lié à un effet d'éclairage attrayant. C'est une excellente solution pour éclairer les escaliers et les couloirs, ainsi que pour accentuer l'aménagement des pièces. La structure insolite du luminaire assure une répartition uniforme de la lumière. La version AV est dotée d'un bloc d'alimentation qui entre dans le boîtier, tandis que la version PIR possède un capteur de mouvement. Le capteur détecte le mouvement/déclenche l'allumage de la lumière indépendamment de l'intensité de la lumière dans l'entourage.

DONNÉES GÉNÉRALES:

encastré mural: oui

Couleur: acier inoxydable

Mode d'installation: encastré dans le mur

Usage: intérieur

Distance minimale par rapport à l'objet éclairé: 0,1m

Compatibilité avec un variateur: non

Longueur [mm]: 75

Largeur [mm]: 23

Hauteur [mm]: 75

Diamètre boîte de montage [mm]: 60

Diamètre orifice de montage [mm]: 60

Source LED: oui

CARACTÉRISTIQUES TECHNIQUES:

Tension nominale [V]: 12 DC

Puissance maximale [W]: 0.8

Classe électrique: III

Type de diode: LED SMD

Flux lumineux [lm]: 15

Teinte lumière: blanc froide

Température de couleur proximale [K]: 6500

Constance des couleurs dans les ellipses de MacAdam: ≤6

Indice de rendu des couleurs: 80

Durée de vie [h]: 50000

Nombre de cycles on/off: ≥20000

Efficacité lumineuse [lm/W]: 19

Plage de températures ambiantes[°C]: 5÷25

Matériau du boîtier: acier inoxydable poli, matériau plastique

Type de branchement: extrémités libres des conducteurs

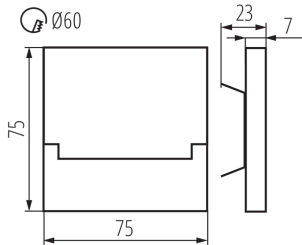
Longueur du fil [cm]: 0.18

Temps de préchauffage de la lampe [s]: ≤1

Temps d'allumage de la lampe [s]: ≤0,5

23110 SABIK LED CW

Luminaire LED pour marches escalier



Degré IP: 20

DONNÉES LOGISTIQUES:

Unité de mesure: unité

Unité par emballage: 100

Unité par carton: 1

Conditionnement : 100

Poids unitaire net [g]: 92

Poids [g]: 112.9

Longueur carton emballage [cm]: 11

Largeur emballage unitaire [cm]: 2.5

Hauteur emballage unitaire [cm]: 16.5

Poids carton [kg]: 11.29

Largeur carton [cm]: 23.5

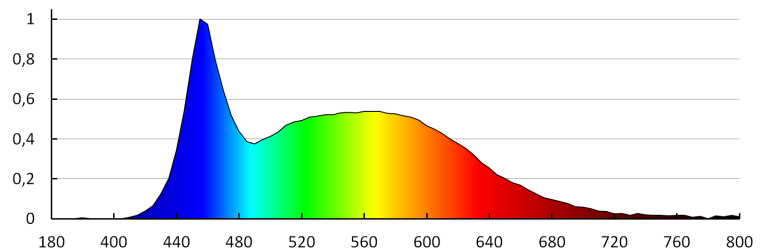
Hauteur carton [cm]: 34.5

Longueur carton [cm]: 63

Volume carton [m³]: 0.051077

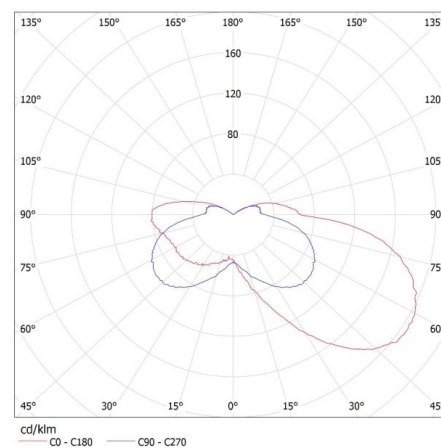
INFORMATIONS COMPLÉMENTAIRES :

- adapté pour un montage sur des surfaces normalement inflammables



KANLUX S.A. (kat 23110) SABIK LED CW / LDC (Polar)

Luminaire: KANLUX S.A. (kat 23110) SABIK LED CW
Lamps: 1 x SABIK LED CW



Date of issue: 12.04.2023, 11:02

Nous nous réservons le droit d'apporter toute modification technique sans information préalable. Les données de ce contenu ne sont pas juridiquement contraignantes.

Photométrie : Résultats obtenus en testant un échantillon déterminé.

23110 SABIK LED CW

Luminaire LED pour marches escalier