
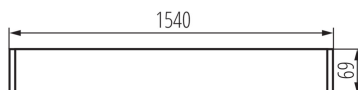
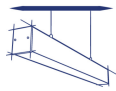
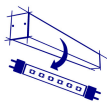


27422 ALIN 4LED 1X150-W

Luminaire profilés linéaire pour tubes LED T8

5905339274229



DONNÉES GÉNÉRALES:

Couleur: blanc

Mode d'installation: convient pour être suspendu au plafond

Usage: intérieur

Distance minimale par rapport à l'objet éclairé: 0,5m

Direction faisceau lumineux: bas

Alimentation pour lampes tubes LED T8: unilatéral

Longueur [mm]: 1540

Largeur [mm]: 60

Hauteur [mm]: 69

CARACTÉRISTIQUES TECHNIQUES:

Tension nominale [V]: 220-240 AC

Fréquence nominale [Hz]: 50

Puissance maximale [W]: max 58

Classe électrique: I

Matériau du diffuseur: matériau plastique

Source de lumière: T8 LED

Source de lumière incluse: non

Culot: G13

Plage de températures ambiantes[°C]: 5÷25

Type de diffuseur: mat

Matériau du boîtier: alliage en aluminium

Type de branchement: Connecteur rapide

Plage section de câble [mm²]: 1,5÷2,5

Degré IP: 20

DONNÉES LOGISTIQUES:

Unité par emballage: 1

Unité par carton: 1

Conditionnement : 1

Poids unitaire net [g]: 2180

Poids [g]: 2630

Longueu carton emballage [cm]: 182

Largeur emballage unitaire [cm]: 11

Hauteur emballage unitaire [cm]: 7

Poids carton [kg]: 2.63

Largeur carton [cm]: 11

Hauteur carton [cm]: 7

Longueur carton [cm]: 182

Volume carton [m³]: 0.014014

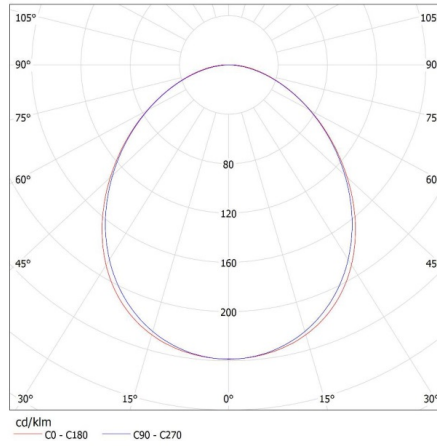
27422 ALIN 4LED 1X150-W

Luminaire profilés linéaire pour tubes LED T8



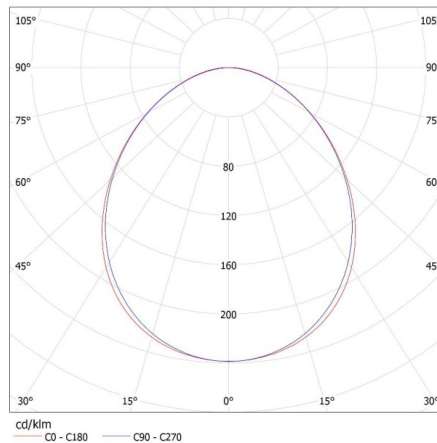
KANLUX S.A. (kat 27422) ALIN 4LED 1X150-W + GLASSv4 / LDC (Polar)

Luminaire: KANLUX S.A. (kat 27422) ALIN 4LED 1X150-W + GLASSv4
Lamps: 1 x T8 LED GLASSv4 24W-NW



KANLUX S.A. (kat 27422) ALIN 4LED 1X150-W + GLASSv3 / LDC (Polar)

Luminaire: KANLUX S.A. (kat 27422) ALIN 4LED 1X150-W + GLASSv3
Lamps: 1 x T8 LED GLASSv3 24W-NW



Date of issue: 16.11.2022, 02:29

Nous nous réservons le droit d'apporter toute modification technique sans information préalable. Les données de ce contenu ne sont pas juridiquement contraignantes.

Photométrie : Résultats obtenus en testant un échantillon déterminé.

27422 ALIN 4LED 1X150-W

Luminaire profilés linéaire pour tubes LED T8

KANLUX S.A. (kat 27422) ALIN 4LED 1X150-W + GLASSv2 / LDC (Polar)

Luminaire: KANLUX S.A. (kat 27422) ALIN 4LED 1X150-W + GLASSv2
Lamps: 1 x T8 LED GLASSv2 24W-NW



KANLUX S.A. (kat 27422) ALIN 4LED 1X150-W + Miledo / LDC (Polar)

Luminaire: KANLUX S.A. (kat 27422) ALIN 4LED 1X150-W + Miledo
Lamps: 1 x T8 LED 22W-NW

