

33210 T8 LED GLASSv4 9W-NW

Source lumineuse LED

5905339332103



up to
160 lm/W



DONNÉES GÉNÉRALES:

Couleur: blanc

Lampe destinée à un éclairage d'accentuation : non

Compatibilité avec un variateur : non

Alimentation pour lampes tubes LED T8 : unilatéral

Largeur [mm]: 28

Hauteur [mm]: 602

Diamètre [mm]: 28

Profondeur[mm]: 28

Teneur en mercure: non

Starter LED de remplacement : non inclus

CARACTÉRISTIQUES TECHNIQUES:

Tension nominale [V]: 220-240 AC

Fréquence nominale [Hz]: 50

Facteur de puissance de la lampe : 0.9

Puissance nominale [W]: 9

Matériau du diffuseur: verre

Source de lumière: T8 LED

Type de diode: LED SMD

Flux lumineux assigné total [lm]: 1440

Flux lumineux utile d'une source lumineuse Φ_{use} [lm]: 1440

Flux lumineux utile d'une source lumineuse Φ_{use} [lm]: dans sphère (360°)

Teinte lumière: blanche

Température de couleur proximale [K]: 4000

Constance des couleurs dans les ellipses de MacAdam : 6

Indice de rendu des couleurs : 80

Culot: G13

Durée de vie nominale de la lampe [h]: 30000

Nombre de cycles on/off: ≥ 30000

Angle de faisceau nominal [°]: 220

Angle de diffusion nominal [°]: 220

Courant nominal de la lampe [mA]: 45

Consommation d'énergie annuelle [kWh]/1000h : 9

Efficacité lumineuse [lm/W]: 160

Durée d'allumage [s]: $\leq 0,5$

Durée de préchauffage de la lampe pour atteindre 60 % du flux lumineux total [s]: négligeable

Durée de préchauffage de la lampe jusqu'à 95 % [s]: < 2

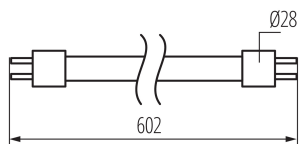
Taux de défaillance prématurée : $< 5\%$ po 1000h

Plage de températures ambiantes[°C]: $-10 \div 40$

Durée de vie de la lampe après 6000 h [%]: ≥ 90

33210 T8 LED GLASSv4 9W-NW

Source lumineuse LED



Facteur de maintenance du flux lumineux en fin de durée de vie nominale[%]: ≥ 70

Facteur de maintenance du flux lumineux après 6000 h[%]: ≥ 80

Forme de la source lumineuse : linéaire

DONNÉES LOGISTIQUES:

Unité de mesure: unité

Unité par emballage: 25

Unité par carton: 1

Conditionnement : 25

Poids unitaire net [g]: 112

Poids [g]: 163.6

Longueu carton emballage [cm]: 64.5

Largeur emballage unitaire [cm]: 3

Hauteur emballage unitaire [cm]: 3

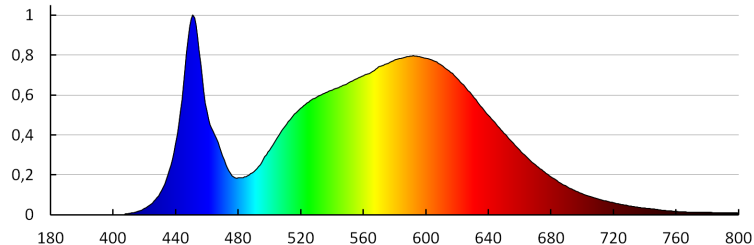
Poids carton [kg]: 4.09

Largeur carton [cm]: 19

Hauteur carton [cm]: 19

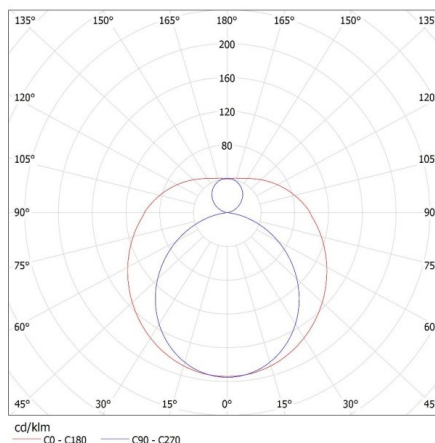
Longueur carton [cm]: 69

Volume carton [m³]: 0.024909



KANLUX S.A. (kat 33210) T8 LED GLASSv4 9W-NW / LDC (Polar)

Luminaire: KANLUX S.A. (kat 33210) T8 LED GLASSv4 9W-NW
Lamps: 1 x T8 LED GLASSv4 9W-NW



33210 T8 LED GLASSv4 9W-NW

Source lumineuse LED

ACCESSOIRES

26069

T8 LED STARTER Replacement LED light switch (26069)

