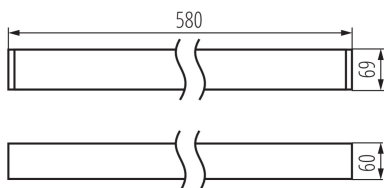
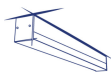


Luminaire profilés linéaire LED

5905339339294



DONNÉES GÉNÉRALES:

Couleur: argent
Mode d'installation: saillie
Usage: intérieur
Distance minimale par rapport à l'objet éclairé: 0,5m
Compatibilité avec un variateur: non
Direction faisceau lumineux: bas
Longueur [mm]: 580
Largeur [mm]: 60
Hauteur [mm]: 69
source LED: oui

CARACTÉRISTIQUES TECHNIQUES:

Tension nominale [V]: 220-240 AC
Fréquence nominale [Hz]: 50
Puissance maximale [W]: 19
Classe électrique: I
Matériau du diffuseur: matériau plastique
Type de diode: LED SMD
Flux lumineux [lm]: 2350
Teinte lumière: blanche
Température de couleur proximale [K]: 4000
Constance des couleurs dans les ellipses de MacAdam: ≤ 6
Indice de rendu des couleurs: 80
Durée de vie [h]: 50000
Facteur de maintenance du flux lumineux en fin de durée de vie nominale: L90B10
Nombre de cycles on/off: ≥ 30000
Angle de vision [°]: X75/Y90
Efficacité lumineuse [lm/W]: 124
Plage de températures ambiantes[°C]: 5÷25
Type de diffuseur: microprismatique
Matériau du boîtier: alliage en aluminium
Type de branchement: Connecteur rapide
Plage section de câble [mm²]: 1,5÷2,5
Temps de préchauffage de la lampe [s]: ≤ 1
Temps d'allumage de la lampe [s]: $\leq 0,5$
Degré IP: 20

DONNÉES LOGISTIQUES:

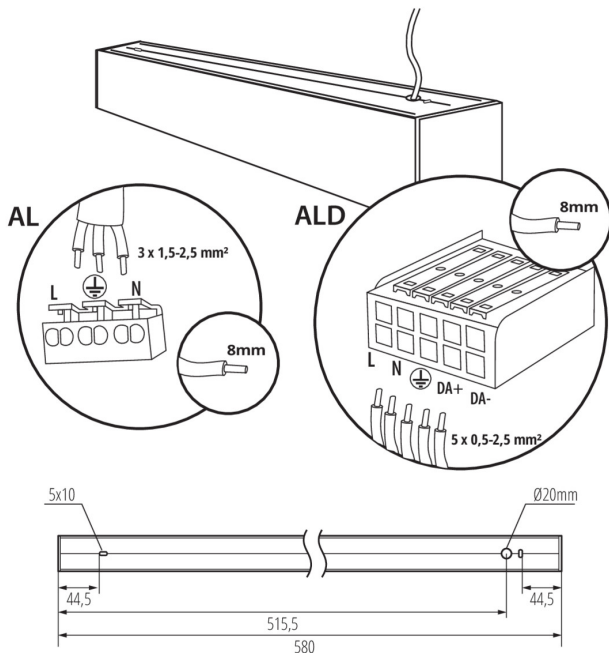
Unité par emballage: 1
Unité par carton: 1
Conditionnement : 1
Poids unitaire net [g]: 1160
Poids [g]: 1352

Date of issue: 16.11.2022, 12:26

Nous nous réservons le droit d'apporter toute modification technique sans information préalable. Les données de ce contenu ne sont pas juridiquement contraignantes.

Photométrie : Résultats obtenus en testant un échantillon déterminé.

Luminaire profilés linéaire LED



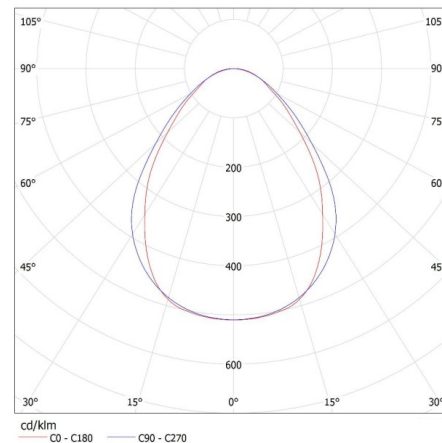
Longueur carton emballage [cm]: 75
Largeur emballage unitaire [cm]: 11
Hauteur emballage unitaire [cm]: 7
Poids carton [kg]: 1.352
Largeur carton [cm]: 11
Hauteur carton [cm]: 7
Longueur carton [cm]: 75
Volume carton [m³]: 0.005775

INFORMATIONS COMPLÉMENTAIRES :

- Une garantie de 5 ans accordée conformément aux termes de la déclaration de garantie disponible sur le site d'Internet

KANLUX S.A. (kat 33929) AL-SH-NW-MPR-S-NT / LDC (Polar)

Luminaire: KANLUX S.A. (kat 33929) AL-SH-NW-MPR-S-NT
Lamps: 1 x AL-SH-NW-MPR



ACCESSOIRES:

32540 ALIN CORD 1F-W

Power supply terminal for ALIN luminaires and tracks, 1-phase, white, 150 cm



32541 ALIN CORD 1F-B

Power supply terminal for ALIN luminaires and tracks, 1-phase, black, 150 cm



Luminaire profilés linéaire LED

32542 ALIN CORD 1F-SR



Power supply terminal for ALIN luminaires and tracks, 1-phase, silver 150 cm

07871 ROPE-NT 150 SINGLE



ROPE-NT 150 SINGLE câble en acier (unique) pour la suspension de luminaires, ensemble de 2 pièces

29557 ALIN NT GRIP



Wall bracket for the ALIN luminaire, 2 pcs included

27109 KLOSZ MPR AL 11W/17W



Verre MPR pour luminaire ALIN, KLOSZ MPR AL 11W/17W,(27109)