

Luminaire profilés linéaire LED

5905339339973



DONNÉES GÉNÉRALES:

Couleur: argent
Mode d'installation: saillie
Usage: intérieur
Distance minimale par rapport à l'objet éclairé: 0,5m
Compatibilité avec un variateur: non
Direction faisceau lumineux: bas
Longueur [mm]: 1140
Largeur [mm]: 60
Hauteur [mm]: 69
Source LED: oui

CARACTÉRISTIQUES TECHNIQUES:

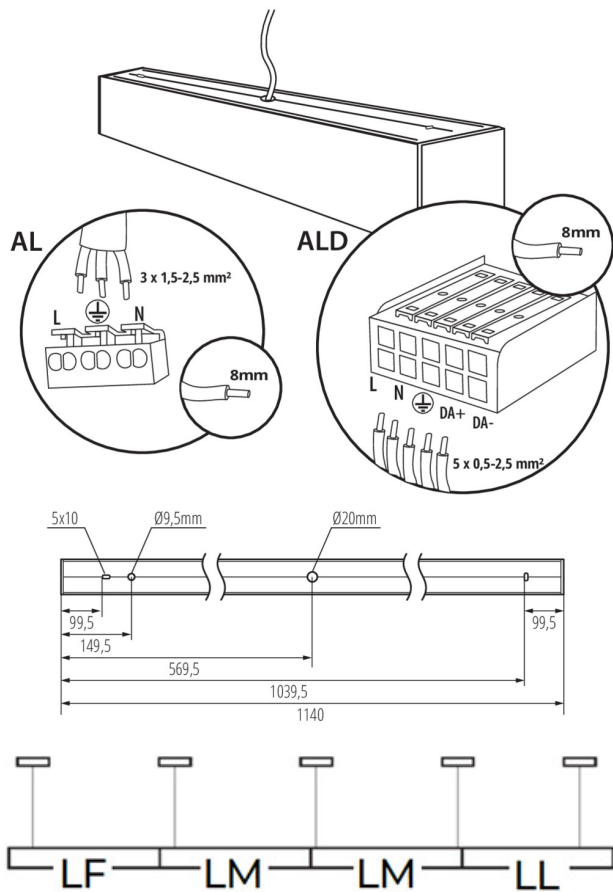
Tension nominale [V]: 220-240 AC
Fréquence nominale [Hz]: 50
Puissance maximale [W]: 40
Classe électrique: I
Matériau du diffuseur: matériau plastique
Type de diode: LED SMD
Flux lumineux [lm]: 5050
Teinte lumière: blanche
Température de couleur proximale [K]: 4000
Constance des couleurs dans les ellipses de MacAdam: ≤3
Indice de rendu des couleurs: 80
Durée de vie [h]: 50000
Facteur de maintenance du flux lumineux en fin de durée de vie nominale: L90B10
Nombre de cycles on/off: ≥30000
Angle de vision [°]: X85/Y95
Efficacité lumineuse [lm/W]: 126
Plage de températures ambiantes[°C]: 5÷25
Type de diffuseur: mat
Matériau du boîtier: alliage en aluminium
Type de branchement: Connecteur rapide
Plage section de câble [mm²]: 1,5÷2,5
Temps de préchauffage de la lampe [s]: ≤1
Temps d'allumage de la lampe [s]: ≤0,5
Degré IP: 20

DONNÉES LOGISTIQUES:

Unité de mesure: unité
Unité par emballage: 1
Unité par carton: 1

33997 AL-MH-NW-MAT-S-NT

Luminaire profilés linéaire LED



Conditionnement : 1

Poids unitaire net [g] : 2100

Poids [g] : 2450

Longueur carton emballage [cm] : 136

Largeur emballage unitaire [cm] : 11

Hauteur emballage unitaire [cm] : 7

Poids carton [kg] : 2.45

Largeur carton [cm] : 11

Hauteur carton [cm] : 7

Longueur carton [cm] : 136

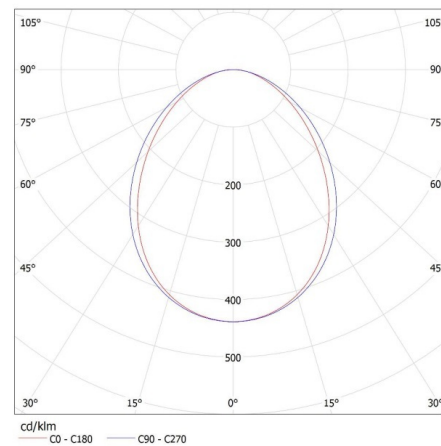
Volume carton [m³] : 0.010472

INFORMATIONS COMPLÉMENTAIRES :

- Une garantie de 5 ans accordée conformément aux termes de la déclaration de garantie disponible sur le site d'Internet




KANLUX S.A. (kat 33997) AL-MH-NW-MAT-S-NT / LDC (Polar)

Luminaire: KANLUX S.A. (kat 33997) AL-MH-NW-MAT-S-NT
Lamps: 1 x AL-MH-NW-MAT



Luminaire profilés linéaire LED

ACCESSOIRES

| | | |
|---|----------------------|---|
| 32540 | ALIN CORD 1F-W | Power supply terminal for ALIN luminaires and tracks, 1-phase, white, 150 cm |
|  | | |
| 32541 | ALIN CORD 1F-B | Power supply terminal for ALIN luminaires and tracks, 1-phase, black, 150 cm |
|  | | |
| 32542 | ALIN CORD 1F-SR | Power supply terminal for ALIN luminaires and tracks, 1-phase, silver 150 cm |
|  | | |
| 07871 | ROPE-NT 150 SINGLE | ROPE-NT 150 SINGLE câble en acier (unique) pour la suspension de luminaires, ensemble de 2 pièces |
|  | | |
| 29557 | ALIN NT GRIP | Wall bracket for the ALIN luminaire, 2 pcs included |
|  | | |
| 25979 | KLOSZ MPR AL 23W/33W | Verre MPR pour luminaire ALIN, KLOSZ MPR AL 23W/33W, (25979) |
|  | | |