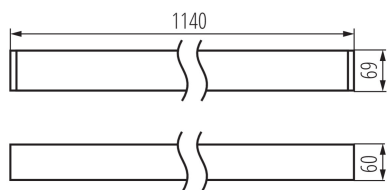
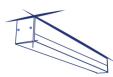


Luminaire profilés linéaire LED

5905339340467



DONNÉES GÉNÉRALES:

Couleur: blanc

Mode d'installation: saillie

Usage: intérieur

Distance minimale par rapport à l'objet éclairé: 0,5m

Compatibilité avec un variateur: non

Direction faisceau lumineux: bas

Longueur [mm]: 1140

Largeur [mm]: 60

Hauteur [mm]: 69

Source LED: oui

Version for connection in line [initial element] LF: 34545

Version for connection in line [central element] LM: 34689

Version for connection in line [final element] LL: 34833

Wersja do łączenia w linie [kształtka] LTX1: 35044

Wersja do łączenia w linie [kształtka] LTX1C: 35068

Wersja do łączenia w linie [kształtka] LTX2C: 35092

Wersja do łączenia w linie [kształtka] LTX1E: 35206

Wersja do łączenia w linie [kształtka] L: 35026

Wersja do łączenia w linie [kształtka] T: 35023

Wersja do łączenia w linie [kształtka] X: 35020

CARACTÉRISTIQUES TECHNIQUES:

Tension nominale [V]: 220-240 AC

Fréquence nominale [Hz]: 50

Puissance maximale [W]: 29

Classe électrique: I

Matériau du diffuseur: matériau plastique

Type de diode: LED SMD

Flux lumineux [lm]: 3600

Teinte lumière: blanche

Température de couleur proximale [K]: 4000

Constance des couleurs dans les ellipses de MacAdam: ≤ 3

Indice de rendu des couleurs: 80

Durée de vie [h]: 50000

Facteur de maintenance du flux lumineux en fin de durée de vie nominale: L90B10

Nombre de cycles on/off: ≥ 30000

Angle de vision [°]: X75/Y90

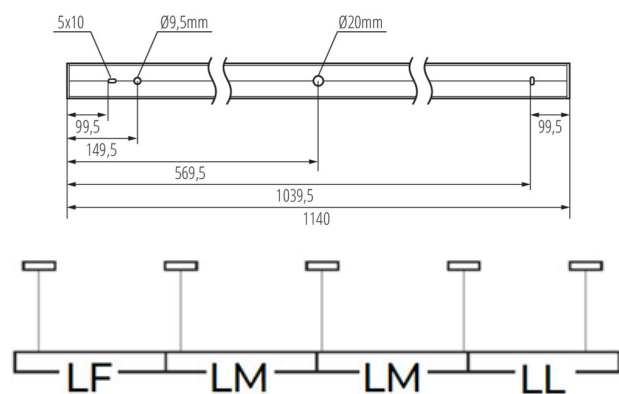
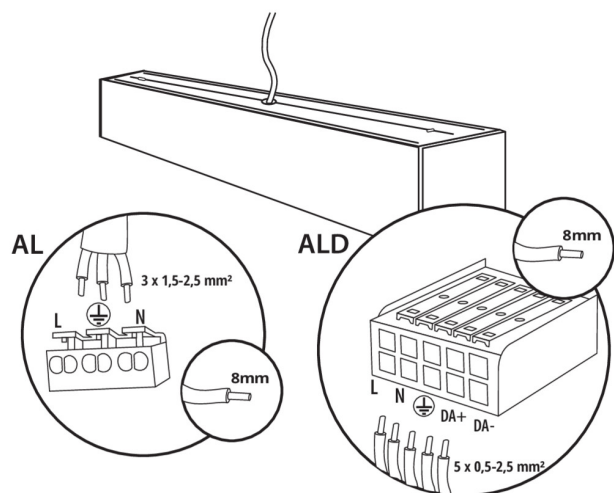
Efficacité lumineuse [lm/W]: 124

Plage de températures ambiantes [°C]: 5÷25

Type de diffuseur: microprismatique

Matériau du boîtier: alliage en aluminium

Luminaire profilés linéaire LED



Type de branchement: Connecteur rapide
Plage section de câble [mm²]: 1,5÷2,5
Temps de préchauffage de la lampe [s] : ≤1
Temps d'allumage de la lampe [s] : ≤0,5
Degré IP: 20

DONNÉES LOGISTIQUES:

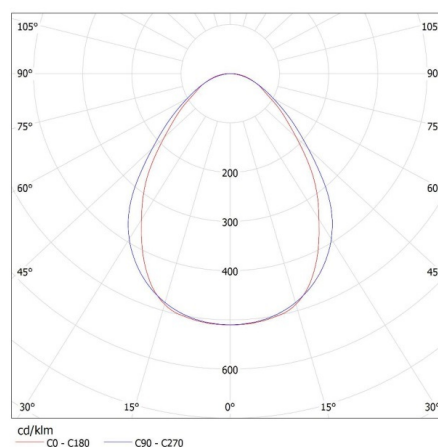
Unité de mesure: unité
Unité par emballage: 1
Unité par carton: 1
Conditionnement : 1
Poids unitaire net [g]: 2050
Poids [g]: 2400
Longueur carton emballage [cm]: 136
Largeur emballage unitaire [cm]: 11
Hauteur emballage unitaire [cm]: 7
Poids carton [kg]: 2.4
Largeur carton [cm]: 11
Hauteur carton [cm]: 7
Longueur carton [cm]: 136
Volume carton [m³]: 0.010472

INFORMATIONS COMPLÉMENTAIRES :

- Une garantie de 5 ans accordée conformément aux termes de la déclaration de garantie disponible sur le site d'Internet

KANLUX S.A. (kat 34046) AL-MM-NW-MPR-W-NT / LDC (Polar)

Luminaire: KANLUX S.A. (kat 34046) AL-MM-NW-MPR-W-NT
 Lampe: 1 x AL-MM-NW-MPR



Luminaire profilés linéaire LED

ACCESSOIRES

32540

ALIN CORD 1F-W

Power supply terminal for ALIN luminaires and tracks, 1-phase, white, 150 cm



32541

ALIN CORD 1F-B

Power supply terminal for ALIN luminaires and tracks, 1-phase, black, 150 cm



32542

ALIN CORD 1F-SR

Power supply terminal for ALIN luminaires and tracks, 1-phase, silver 150 cm



07871

ROPE-NT 150 SINGLE

ROPE-NT 150 SINGLE câble en acier (unique) pour la suspension de luminaires, ensemble de 2 pièces



29557

ALIN NT GRIP

Wall bracket for the ALIN luminaire, 2 pcs included



25979

KLOSZ MPR AL 23W/33W

Verre MPR pour luminaire ALIN, KLOSZ MPR AL 23W/33W, (25979)

