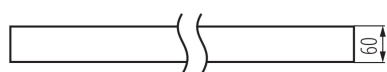
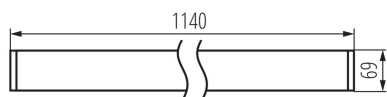


Luminaire profilés linéaire LED

5905339340535



DONNÉES GÉNÉRALES:

Couleur: noir

Mode d'installation: saillie

Usage: intérieur

Distance minimale par rapport à l'objet éclairé: 0,5m

Compatibilité avec un variateur: non

Direction faisceau lumineux: bas

Longueur [mm]: 1140

Largeur [mm]: 60

Hauteur [mm]: 69

Source LED: oui

Version for connection in line [initial element] LF: 34549

Version for connection in line [central element] LM: 34693

Version for connection in line [final element] LL: 34837

Wersja do łączenia w linie [kształtka] LTX1: 35048

Wersja do łączenia w linie [kształtka] LTX1C: 35072

Wersja do łączenia w linie [kształtka] LTX2C: 35096

Wersja do łączenia w linie [kształtka] LTX1E: 35210

Wersja do łączenia w linie [kształtka] L: 35024

Wersja do łączenia w linie [kształtka] T: 35021

Wersja do łączenia w linie [kształtka] X: 35018

CARACTÉRISTIQUES TECHNIQUES:

Tension nominale [V]: 220-240 AC

Fréquence nominale [Hz]: 50

Puissance maximale [W]: 29

Classe électrique: I

Matériau du diffuseur: matériau plastique

Type de diode: LED SMD

Flux lumineux [lm]: 3170

Teinte lumière: blanc chaud

Température de couleur proximale [K]: 3000

Constance des couleurs dans les ellipses de MacAdam: ≤ 3

Indice de rendu des couleurs: 80

Durée de vie [h]: 50000

Facteur de maintenance du flux lumineux en fin de durée de vie nominale: L90B10

Nombre de cycles on/off: ≥ 30000

Angle de vision [°]: X75/Y90

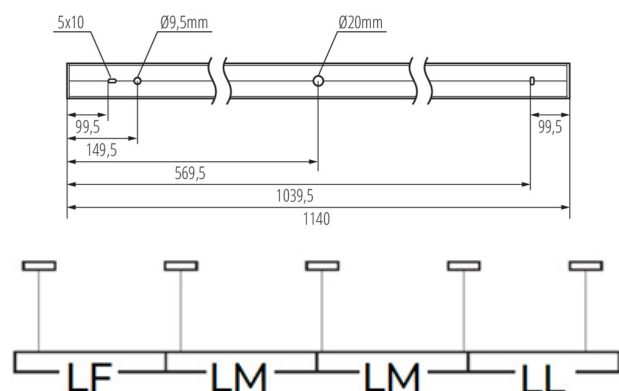
Efficacité lumineuse [lm/W]: 109

Plage de températures ambiantes [°C]: 5÷25

Type de diffuseur: microprismatique

Matériau du boîtier: alliage en aluminium

Luminaire profilés linéaire LED



Type de branchement: Connecteur rapide
Plage section de câble [mm²]: 1,5÷2,5
Temps de préchauffage de la lampe [s] : ≤1
Temps d'allumage de la lampe [s] : ≤0,5
Degré IP: 20

DONNÉES LOGISTIQUES:

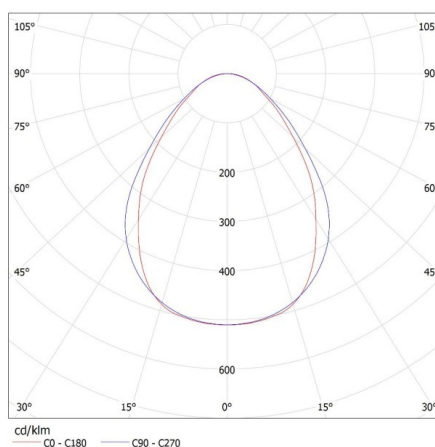
Unité de mesure: unité
Unité par emballage: 1
Unité par carton: 1
Conditionnement : 1
Poids unitaire net [g]: 2050
Poids [g]: 2400
Longueu carton emballage [cm]: 136
Largeur emballage unitaire [cm]: 11
Hauteur emballage unitaire [cm]: 7
Poids carton [kg]: 2.4
Largeur carton [cm]: 11
Hauteur carton [cm]: 7
Longueur carton [cm]: 136
Volume carton [m³]: 0.010472

INFORMATIONS COMPLÉMENTAIRES :

- Une garantie de 5 ans accordée conformément aux termes de la déclaration de garantie disponible sur le site d'Internet




KANLUX S.A. (kat 34053) AL-MM-WW-MPR-B-NT / LDC (Polar)

Luminaire: KANLUX S.A. (kat 34053) AL-MM-WW-MPR-B-NT
 Lampe: 1 x AL-MM-WW-MPR



Luminaire profilés linéaire LED

ACCESSOIRES

| | | |
|---|----------------------|---|
| 32540 | ALIN CORD 1F-W | Power supply terminal for ALIN luminaires and tracks, 1-phase, white, 150 cm |
|  | | |
| 32541 | ALIN CORD 1F-B | Power supply terminal for ALIN luminaires and tracks, 1-phase, black, 150 cm |
|  | | |
| 32542 | ALIN CORD 1F-SR | Power supply terminal for ALIN luminaires and tracks, 1-phase, silver 150 cm |
|  | | |
| 07871 | ROPE-NT 150 SINGLE | ROPE-NT 150 SINGLE câble en acier (unique) pour la suspension de luminaires, ensemble de 2 pièces |
|  | | |
| 29557 | ALIN NT GRIP | Wall bracket for the ALIN luminaire, 2 pcs included |
|  | | |
| 25979 | KLOSZ MPR AL 23W/33W | Verre MPR pour luminaire ALIN, KLOSZ MPR AL 23W/33W, (25979) |
|  | | |