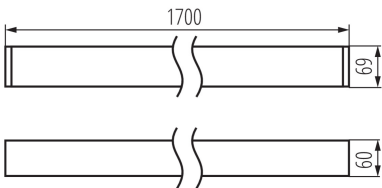
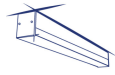


Luminaire profilés linéaire LED

5905339340825



DONNÉES GÉNÉRALES:

Couleur: blanc
Mode d'installation: saillie
Usage: intérieur
Distance minimale par rapport à l'objet éclairé: 0,5m
Compatibilité avec un variateur: non
Direction faisceau lumineux: bas
Longueur [mm]: 1700
Largeur [mm]: 60
Hauteur [mm]: 69
Teneur en mercure: non
Source LED: oui

CARACTÉRISTIQUES TECHNIQUES:

Tension nominale [V]: 220-240 AC
Fréquence nominale [Hz]: 50
Puissance maximale [W]: 33
Classe électrique: I
Matériau du diffuseur: matériau plastique
Type de diode: LED SMD
Flux lumineux [lm]: 4100
Teinte lumière: blanc chaud
Température de couleur proximale [K]: 3000
Constance des couleurs dans les ellipses de MacAdam: ≤3
Indice de rendu des couleurs: 80
Durée de vie [h]: 50000
Facteur de maintenance du flux lumineux en fin de durée de vie nominale: L90B10
Nombre de cycles on/off: ≥30000
Angle de vision [°]: X85/Y95
Efficacité lumineuse [lm/W]: 124
Plage de températures ambiantes [°C]: 5÷25
Type de diffuseur: mat
Matériau du boîtier: alliage en aluminium
Type de branchement: Connecteur rapide
Plage section de câble [mm²]: 1,5÷2,5
Temps de préchauffage de la lampe [s]: ≤1
Temps d'allumage de la lampe [s]: ≤0,5
Degré IP: 20

DONNÉES LOGISTIQUES:

Unité de mesure: unité
Unité par emballage: 1

Luminaire profilés linéaire LED



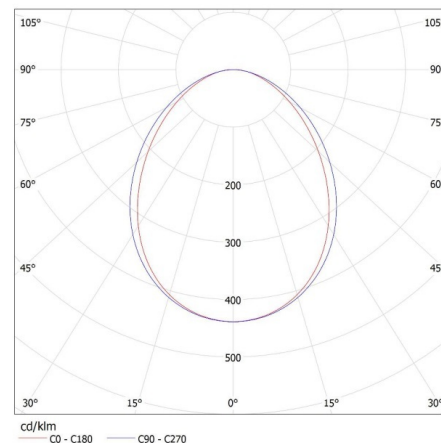
Unité par carton : 1
Conditionnement : 1
Poids unitaire net [g] : 2920
Poids [g] : 3370
Longueu carton emballage [cm] : 182
Largeur emballage unitaire [cm] : 11
Hauteur emballage unitaire [cm] : 7
Poids carton [kg] : 3.37
Largeur carton [cm] : 11
Hauteur carton [cm] : 7
Longueur carton [cm] : 182
Volume carton [m³] : 0.014014

INFORMATIONS COMPLÉMENTAIRES :

- Une garantie de 5 ans accordée conformément aux termes de la déclaration de garantie disponible sur le site d'Internet

KANLUX S.A. (kat 34082) AL-LL-WW-MAT-W-NT / LDC (Polar)

Luminaire: KANLUX S.A. (kat 34082) AL-LL-WW-MAT-W-NT
Lamps: 1 x AL-LL-WW-MAT



Luminaire profilés linéaire LED

ACCESSOIRES

32540

ALIN CORD 1F-W

Power supply terminal for ALIN luminaires and tracks, 1-phase, white, 150 cm



32541

ALIN CORD 1F-B

Power supply terminal for ALIN luminaires and tracks, 1-phase, black, 150 cm



32542

ALIN CORD 1F-SR

Power supply terminal for ALIN luminaires and tracks, 1-phase, silver 150 cm



07871

ROPE-NT 150 SINGLE

ROPE-NT 150 SINGLE câble en acier (unique) pour la suspension de luminaires, ensemble de 2 pièces



29557

ALIN NT GRIP

Wall bracket for the ALIN luminaire, 2 pcs included

