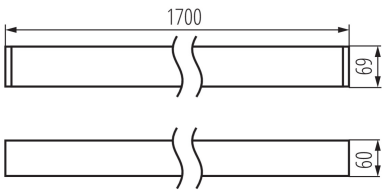
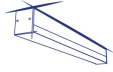


Luminaire profilés linéaire LED

5905339340849



### DONNÉES GÉNÉRALES:

**Couleur:** blanc

**Mode d'installation:** saillie

**Usage:** intérieur

**Distance minimale par rapport à l'objet éclairé:** 0,5m

**Compatibilité avec un variateur:** non

**Direction faisceau lumineux:** bas

**Longueur [mm]:** 1700

**Largeur [mm]:** 60

**Hauteur [mm]:** 69

**Teneur en mercure:** non

**Source LED:** oui

### CARACTÉRISTIQUES TECHNIQUES:

**Tension nominale [V]:** 220-240 AC

**Fréquence nominale [Hz]:** 50

**Puissance maximale [W]:** 33

**Classe électrique:** I

**Matériau du diffuseur:** matériau plastique

**Type de diode:** LED SMD

**Flux lumineux [lm]:** 4150

**Teinte lumière:** blanche

**Température de couleur proximale [K]:** 4000

**Constance des couleurs dans les ellipses de MacAdam:** ≤3

**Indice de rendu des couleurs:** 80

**Durée de vie [h]:** 50000

**Facteur de maintenance du flux lumineux en fin de durée de vie nominale:** L90B10

**Nombre de cycles on/off:** ≥30000

**Angle de vision [°]:** X75/Y90

**Efficacité lumineuse [lm/W]:** 126

**Plage de températures ambiantes[°C]:** 5÷25

**Type de diffuseur:** microprismatique

**Matériau du boîtier:** alliage en aluminium

**Type de branchement:** Connecteur rapide

**Plage section de câble [mm²]:** 1,5÷2,5

**Temps de préchauffage de la lampe [s]:** ≤1

**Temps d'allumage de la lampe [s]:** ≤0,5

**Degré IP:** 20

### DONNÉES LOGISTIQUES:

**Unité de mesure:** unité

**Unité par emballage:** 1

### Luminaire profilés linéaire LED



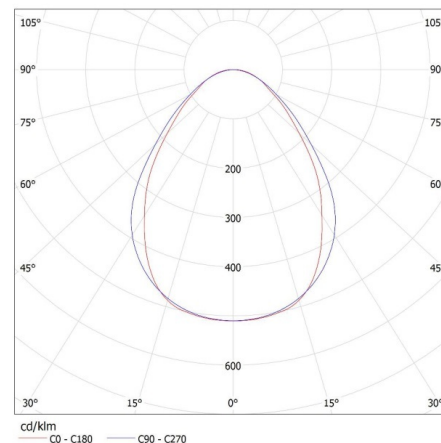
**Unité par carton:** 1  
**Conditionnement :** 1  
**Poids unitaire net [g]:** 2920  
**Poids [g]:** 3370  
**Longueu carton emballage [cm]:** 182  
**Largeur emballage unitaire [cm]:** 11  
**Hauteur emballage unitaire [cm]:** 7  
**Poids carton [kg]:** 3.37  
**Largeur carton [cm]:** 11  
**Hauteur carton [cm]:** 7  
**Longueur carton [cm]:** 182  
**Volume carton [m³]:** 0.014014

#### INFORMATIONS COMPLÉMENTAIRES :

- Une garantie de 5 ans accordée conformément aux termes de la déclaration de garantie disponible sur le site d'Internet

KANLUX S.A. (kat 34084) AL-LL-NW-MPR-W-NT / LDC (Polar)

Luminaire: KANLUX S.A. (kat 34084) AL-LL-NW-MPR-W-NT  
Lamps: 1 x AL-LL-NW-MPR



### Luminaire profilés linéaire LED

#### ACCESSOIRES

32540

ALIN CORD 1F-W

Power supply terminal for ALIN luminaires and tracks, 1-phase, white, 150 cm



32541

ALIN CORD 1F-B

Power supply terminal for ALIN luminaires and tracks, 1-phase, black, 150 cm



32542

ALIN CORD 1F-SR

Power supply terminal for ALIN luminaires and tracks, 1-phase, silver 150 cm



07871

ROPE-NT 150 SINGLE

ROPE-NT 150 SINGLE câble en acier (unique) pour la suspension de luminaires, ensemble de 2 pièces



29557

ALIN NT GRIP

Wall bracket for the ALIN luminaire, 2 pcs included

