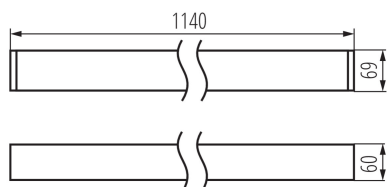
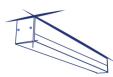


Luminaire profilés linéaire LED

5905339342294



### DONNÉES GÉNÉRALES:

**Couleur:** blanc  
**Mode d'installation:** saillie  
**Usage:** intérieur  
**Distance minimale par rapport à l'objet éclairé:** 0,5m  
**Compatibilité avec un variateur:** DALI  
**Direction faisceau lumineux:** bas  
**Longueur [mm]:** 1140  
**Largeur [mm]:** 60  
**Hauteur [mm]:** 69  
**Source LED:** oui

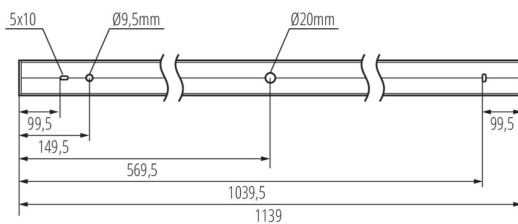
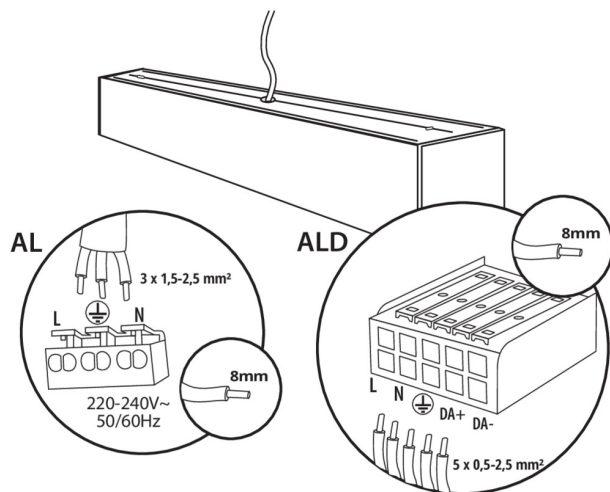
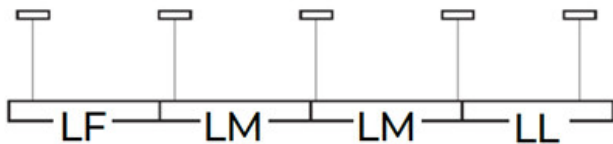
### CARACTÉRISTIQUES TECHNIQUES:

**Tension nominale [V]:** 220-240 AC  
**Fréquence nominale [Hz]:** 50  
**Puissance maximale [W]:** 40  
**Classe électrique:** I  
**Matériau du diffuseur:** matériau plastique  
**Type de diode:** LED SMD  
**Flux lumineux [lm]:** 4650  
**Teinte lumière:** blanche  
**Température de couleur proximale [K]:** 4000  
**Constance des couleurs dans les ellipses de MacAdam:** ≤3  
**Indice de rendu des couleurs:** 80  
**Durée de vie [h]:** 50000  
**Facteur de maintenance du flux lumineux en fin de durée de vie nominale:** L90B10  
**Nombre de cycles on/off:** ≥30000  
**Angle de vision [°]:** X75/Y90  
**Efficacité lumineuse [lm/W]:** 116  
**Plage de températures ambiantes[°C]:** 5÷25  
**Type de diffuseur:** microprismatique  
**Matériau du boîtier:** alliage en aluminium  
**Type de branchement:** Connecteur rapide  
**Plage section de câble [mm<sup>2</sup>]:** 0,5÷2,5  
**Temps de préchauffage de la lampe [s]:** ≤1  
**Temps d'allumage de la lampe [s]:** ≤0,5  
**Degré IP:** 20

### DONNÉES LOGISTIQUES:

**Unité de mesure:** unité  
**Unité par emballage:** 1  
**Unité par carton:** 1

### Luminaire profilés linéaire LED



Conditionnement : 1

Poids unitaire net [g]: 2160

Poids [g]: 2480

Longueur carton emballage [cm]: 136

Largeur emballage unitaire [cm]: 11

Hauteur emballage unitaire [cm]: 7

Poids carton [kg]: 2.48

Largeur carton [cm]: 11

Hauteur carton [cm]: 7

Longueur carton [cm]: 136

Volume carton [m³]: 0.010472

#### INFORMATIONS COMPLÉMENTAIRES :

- Une garantie de 5 ans accordée conformément aux termes de la déclaration de garantie disponible sur le site d'Internet

### Luminaire profilés linéaire LED

#### ACCESSOIRES

32543

ALIN CORD DALI 1F-W

Power supply terminal for ALIN luminaires and tracks, 1-phase, DALI, white, 150 cm



32544

ALIN CORD DALI 1F-B

Power supply terminal for ALIN luminaires and tracks, 1-phase, DALI, black, 150 cm



32545

ALIN CORD DALI 1F-SR

Power supply terminal for ALIN luminaires and tracks, 1-phase, DALI, silver, 150 cm



07871

ROPE-NT 150 SINGLE

ROPE-NT 150 SINGLE câble en acier (unique) pour la suspension de luminaires, ensemble de 2 pièces



29557

ALIN NT GRIP

Wall bracket for the ALIN luminaire, 2 pcs included



25979

KLOSZ MPR AL 23W/33W

Verre MPR pour luminaire ALIN, KLOSZ MPR AL 23W/33W, (25979)

