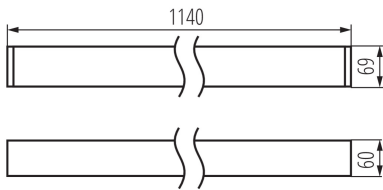
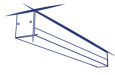


Luminaire profilés linéaire LED

5905339342508



### DONNÉES GÉNÉRALES:

**Couleur:** argent

**Mode d'installation:** saillie

**Usage:** intérieur

**Distance minimale par rapport à l'objet éclairé:** 0,5m

**Compatibilité avec un variateur:** DALI

**Direction faisceau lumineux:** bas

**Longueur [mm]:** 1140

**Largeur [mm]:** 60

**Hauteur [mm]:** 69

**Source LED:** oui

**Version for connection in line [initial element] LF:** 34559

**Version for connection in line [central element] LM:** 34703

**Version for connection in line [final element] LL:** 34847

**Wersja do łączenia w linie [kształtka] LTX1:** 35106

**Wersja do łączenia w linie [kształtka] LTX1C:** 35130

**Wersja do łączenia w linie [kształtka] LTX2C:** 35154

**Wersja do łączenia w linie [kształtka] LTX1E:** 35220

**Wersja do łączenia w linie [kształtka] L:** 35017

**Wersja do łączenia w linie [kształtka] T:** 35175

**Wersja do łączenia w linie [kształtka] X:** 35172

**Explication des marquages et symboles utilisés:** (NT) - do nadbudowania na suficie, (Z) - do zawieszenia na suficie

### CARACTÉRISTIQUES TECHNIQUES:

**Tension nominale [V]:** 220-240 AC

**Fréquence nominale [Hz]:** 50

**Puissance maximale [W]:** 25

**Classe électrique:** I

**Matériau du diffuseur:** matériau plastique

**Type de diode:** LED SMD

**Flux lumineux [lm]:** 2980

**Teinte lumière:** blanc chaud

**Température de couleur proximale [K]:** 3000

**Constance des couleurs dans les ellipses de MacAdam:** ≤3

**Indice de rendu des couleurs:** 80

**Durée de vie [h]:** 50000

**Facteur de maintenance du flux lumineux en fin de durée de vie nominale:** L90B10

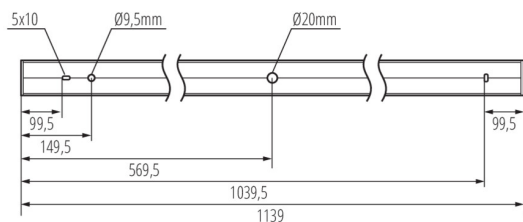
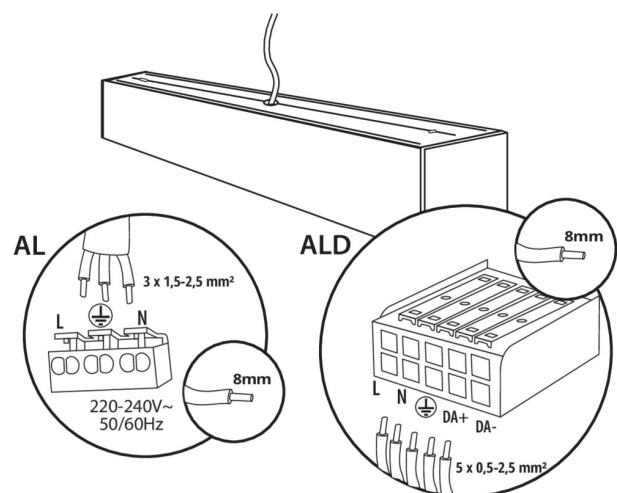
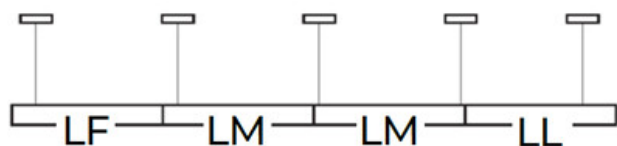
**Nombre de cycles on/off:** ≥30000

**Angle de vision [°]:** X85/Y95

**Efficacité lumineuse [lm/W]:** 119

**Plage de températures ambiantes[°C]:** 5÷25

### Luminaire profilés linéaire LED



Type de diffuseur: mat

Matériau du boîtier: alliage en aluminium

Type de branchement: Connecteur rapide

Plage section de câble [mm<sup>2</sup>]: 0,5÷2,5

Temps de préchauffage de la lampe [s]: ≤1

Temps d'allumage de la lampe [s]: ≤0,5

Degré IP: 20

#### DONNÉES LOGISTIQUES:

Unité de mesure: unité

Unité par emballage: 1

Unité par carton: 1

Conditionnement: 1

Poids unitaire net [g]: 2135

Poids [g]: 2485

Longueur carton emballage [cm]: 136

Largeur emballage unitaire [cm]: 11

Hauteur emballage unitaire [cm]: 7

Poids carton [kg]: 2.485

Largeur carton [cm]: 11

Hauteur carton [cm]: 7

Longueur carton [cm]: 136






Volume carton [m<sup>3</sup>]: 0.010472

#### INFORMATIONS COMPLÉMENTAIRES :

- Une garantie de 5 ans accordée conformément aux termes de la déclaration de garantie disponible sur le site d'Internet

### Luminaire profilés linéaire LED

#### ACCESSOIRES

<b>32543</b>	ALIN CORD DALI 1F-W	Power supply terminal for ALIN luminaires and tracks, 1-phase, DALI, white, 150 cm
		
<b>32544</b>	ALIN CORD DALI 1F-B	Power supply terminal for ALIN luminaires and tracks, 1-phase, DALI, black, 150 cm
		
<b>32545</b>	ALIN CORD DALI 1F-SR	Power supply terminal for ALIN luminaires and tracks, 1-phase, DALI, silver, 150 cm
		
<b>07871</b>	ROPE-NT 150 SINGLE	ROPE-NT 150 SINGLE câble en acier (unique) pour la suspension de luminaires, ensemble de 2 pièces
		
<b>29557</b>	ALIN NT GRIP	Wall bracket for the ALIN luminaire, 2 pcs included
		
<b>25979</b>	KLOSZ MPR AL 23W/33W	Verre MPR pour luminaire ALIN, KLOSZ MPR AL 23W/33W, (25979)
