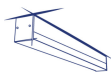
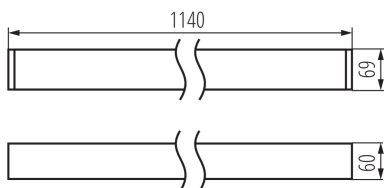


Luminaire profilés linéaire LED

5905339342973



DALI
system



DONNÉES GÉNÉRALES:

Couleur: blanc

Mode d'installation: saillie

Usage: intérieur

Distance minimale par rapport à l'objet éclairé: 0,5m

Compatibilité avec un variateur: DALI

Direction faisceau lumineux: bas

Longueur [mm]: 1140

Largeur [mm]: 60

Hauteur [mm]: 69

source LED: oui

Version pour le raccordement à la ligne [élément initial]:

34572 (NT), 34524 (Z)

Version pour le raccordement à la ligne [élément du

milieu]: 34716 (NT), 34668 (Z)

Version pour le raccordement à la ligne [élément

terminal]: 34860 (NT), 34812 (Z)

Explication des marquages et symboles utilisés: (NT) - saillie, (Z) - convient pour être suspendu au plafond

CARACTÉRISTIQUES TECHNIQUES:

Tension nominale [V]: 220-240 AC

Fréquence nominale [Hz]: 50

Puissance maximale [W]: 29

Classe électrique: I

Matériau du diffuseur: matériau plastique

Type de diode: LED SMD

Flux lumineux [lm]: 3450

Teinte lumière: blanc chaud

Température de couleur proximale [K]: 3000

Constance des couleurs dans les ellipses de MacAdam: ≤6

Indice de rendu des couleurs: 80

Durée de vie [h]: 50000

Facteur de maintenance du flux lumineux en fin de durée de vie nominale: L90B10

Nombre de cycles on/off: ≥30000

Angle de vision [°]: X85/Y95

Efficacité lumineuse [lm/W]: 119

Plage de températures ambiantes[°C]: 5÷25

Type de diffuseur: mat

Matériau du boîtier: alliage en aluminium

Type de branchement: Connecteur rapide

Plage section de câble [mm²]: 0,5÷2,5

Temps de préchauffage de la lampe [s]: ≤1

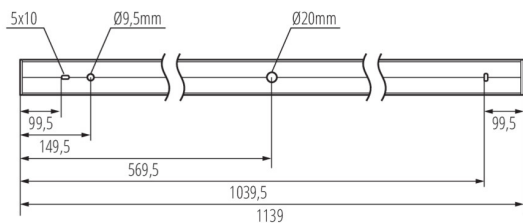
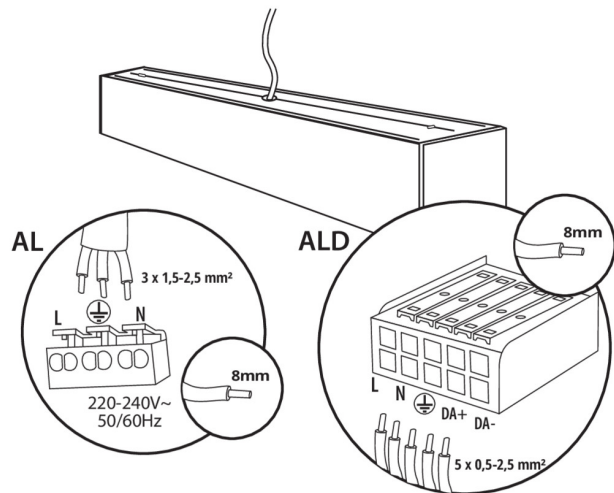
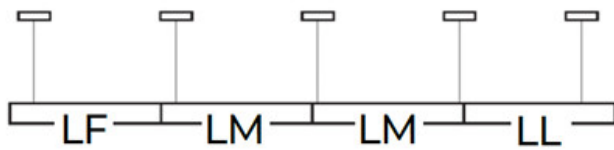
Temps d'allumage de la lampe [s]: ≤0,5

Date of issue: 25.02.2022, 21:58

Nous nous réservons le droit d'apporter toute modification technique sans information préalable. Les données de ce contenu ne sont pas juridiquement contraignantes.

Photométrie : Résultats obtenus en testant un échantillon déterminé.

Luminaire profilés linéaire LED



Degré IP: 20

DONNÉES LOGISTIQUES:

Unité de mesure: unité
 Unité par emballage: 1
 Unité par carton: 1
 Conditionnement : 1
 Poids unitaire net [g]: 2140
 Poids [g]: 2480
 Longueur carton emballage [cm]: 136
 Largeur emballage unitaire [cm]: 11
 Hauteur emballage unitaire [cm]: 7
 Poids carton [kg]: 2.48
 Largeur carton [cm]: 11
 Hauteur carton [cm]: 7
 Longueur carton [cm]: 136
 Volume carton [m³]: 0.010472

INFORMATIONS COMPLÉMENTAIRES :

- Une garantie de 5 ans accordée conformément aux termes de la déclaration de garantie disponible sur le site d'Internet

ACCESSOIRES:

32543 ALIN CORD DALI 1F-W

Power supply terminal for ALIN luminaires and tracks, 1-phase, DALI, white, 150 cm



32544 ALIN CORD DALI 1F-B

Power supply terminal for ALIN luminaires and tracks, 1-phase, DALI, black, 150 cm



32545 ALIN CORD DALI 1F-SR

Power supply terminal for ALIN luminaires and tracks, 1-phase, DALI, silver, 150 cm



34297 ALD-MM-WW-MAT-W-NT

Luminaire profilés linéaire LED

07871 ROPE-NT 150 SINGLE



ROPE-NT 150 SINGLE câble en acier (unique) pour la suspension de luminaires, ensemble de 2 pièces

29557 ALIN NT GRIP



Wall bracket for the ALIN luminaire, 2 pcs included

25979 KLOSZ MPR AL 23W/33W



Verre MPR pour luminaire ALIN, KLOSZ MPR AL 23W/33W,(25979)