

## 35670 TIBERI PRO 20W-940-W

Luminaire de type downlight

5905339356703



Kanlux TIBERI PRO sont des luminaires à encastrer dans le plafond. Ils sont adaptés pour les circulations, les espaces sanitaires ainsi que les bureaux et les espaces commerciaux. Les avantages de ces downlights : Durée de vie de 50 000 heures, l'indice de rendu de couleur élevé (IRC>90), efficacité lumineuse jusqu'à 105lm/W et garantie de 5 ans. L'étanchéité élevée IP44 les protège contre la poussière et l'humidité.

### DONNÉES GÉNÉRALES:

**Couleur:** blanc

**Mode d'installation:** à encastrer dans le plafond

**Usage:** intérieur

**Distance minimale par rapport à l'objet éclairé:** 0,5m

**Compatibilité avec un variateur:** non

**Produit non recouvrable par un matériau calorifuge:** oui

**Hauteur [mm]:** 63

**Diamètre [mm]:** 140

**Orrifice de montage [mm]:** Ø125

**Teneur en mercure dans la lampe [mg]:** 0

**Source LED:** oui

### CARACTÉRISTIQUES TECHNIQUES:

**Tension nominale [V]:** 220-240 AC

**Fréquence nominale [Hz]:** 50

**Facteur de puissance:** 0.93

**Puissance maximale [W]:** 20

**Classe électrique:** II

**Matériau du diffuseur:** matériau plastique

**Matériau du boîtier:** alliage en aluminium

**Type de diode:** LED SMD

**Flux lumineux [lm]:** 2100

**Flux lumineux utile d'une source lumineuse  $\Phi_{use}$  [lm]:** 2400

**Flux lumineux utile d'une source lumineuse  $\Phi_{use}$  [lm]:** dans sphère (360°)

**Teinte lumière:** blanche

**Température de couleur proximale [K]:** 4000

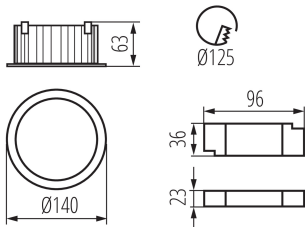
**Constance des couleurs dans les ellipses de MacAdam:** 6

**Indice de rendu des couleurs:** 90

**Durée de vie [h]:** 50000

## 35670 TIBERI PRO 20W-940-W

Luminaire de type downlight



**Facteur de maintenance du flux lumineux en fin de durée de vie nominale:** L70B50

**Nombre de cycles on/off:**  $\geq 30000$

**Angle de vision [°]:** 90

**Efficacité lumineuse [lm/W]:** 105

**Plage de températures ambiantes[°C]:** 5÷25

**Type de branchement:** Connecteur de raccordement

**Degré IP:** 44/20

**Kształt:** rond

**Classe d'efficacité énergétique:** E

### DONNÉES LOGISTIQUES:

**Unité de mesure:** unité

**Unité par emballage:** 24

**Unité par carton:** 1

**Conditionnement :** 24

**Poids unitaire net [g]:** 420

**Poids [g]:** 515

**Longueu carton emballage [cm]:** 14.5

**Largeur emballage unitaire [cm]:** 8.5

**Hauteur emballage unitaire [cm]:** 16.5

**Poids carton [kg]:** 12.36

**Largeur carton [cm]:** 34.5

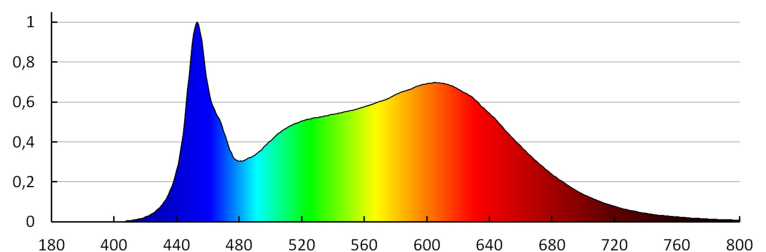
**Hauteur carton [cm]:** 28.5

**Longueur carton [cm]:** 60

**Volume carton [m³]:** 0.058995

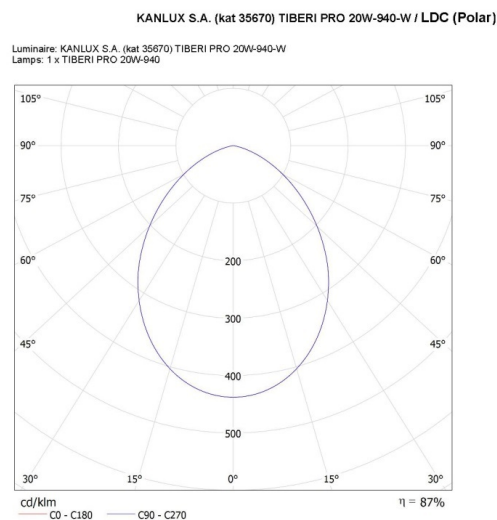
### INFORMATIONS COMPLÉMENTAIRES :

- Une garantie de 5 ans accordée conformément aux termes de la déclaration de garantie disponible sur le site d'Internet



## 35670 TIBERI PRO 20W-940-W

Luminaire de type downlight



Date of issue: 20.03.2025, 11:58

Nous nous réservons le droit d'apporter toute modification technique sans information préalable. Les données de ce contenu ne sont pas juridiquement contraignantes.

Photométrie : Résultats obtenus en testant un échantillon déterminé.

Kanlux S.A. ul. Objazdowa 1-3, 41-922 Radzionków, Poland kanlux@kanlux.com