

35672 TIBERI PRO 30W-940-W

Luminaire de type downlight

5905339356727



Kanlux TIBERI PRO sont des luminaires à encastrer dans le plafond. Ils sont adaptés pour les circulations, les espaces sanitaires ainsi que les bureaux et les espaces commerciaux. Les avantages de ces downlights : Durée de vie de 50 000 heures, l'indice de rendu de couleur élevé (IRC>90), efficacité lumineuse jusqu'à 105lm/W et garantie de 5 ans. L'étanchéité élevée IP44 les protège contre la poussière et l'humidité.

DONNÉES GÉNÉRALES:

Couleur: blanc

Mode d'installation: à encastrer dans le plafond

Usage: intérieur

Distance minimale par rapport à l'objet éclairé: 0,5m

Compatibilité avec un variateur: non

Produit non recouvrable par un matériau calorifuge: oui

Hauteur [mm]: 70

Diamètre [mm]: 190

Orrifice de montage [mm]: Ø175

Teneur en mercure dans la lampe [mg]: 0

Source LED: oui

CARACTÉRISTIQUES TECHNIQUES:

Tension nominale [V]: 220-240 AC

Fréquence nominale [Hz]: 50

Facteur de puissance: 0.97

Puissance maximale [W]: 30

Classe électrique: II

Matériau du diffuseur: matériau plastique

Matériau du boîtier: alliage en aluminium

Type de diode: LED SMD

Flux lumineux [lm]: 3150

Flux lumineux utile d'une source lumineuse Φ_{use} [lm]: 3600

Flux lumineux utile d'une source lumineuse Φ_{use} [lm]: dans sphère (360°)

Teinte lumière: blanche

Température de couleur proximale [K]: 4000

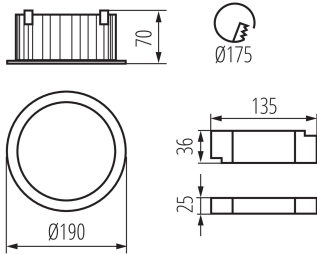
Constance des couleurs dans les ellipses de MacAdam: 6

Indice de rendu des couleurs: 90

Durée de vie [h]: 50000

35672 TIBERI PRO 30W-940-W

Luminaire de type downlight



Facteur de maintenance du flux lumineux en fin de durée de vie nominale: L70B50

Nombre de cycles on/off: ≥ 30000

Angle de vision [°]: 90

Efficacité lumineuse [lm/W]: 105

Plage de températures ambiantes[°C]: 5÷25

Type de branchement: Connecteur de raccordement

Degré IP: 44/20

Kształt: rond

Classe d'efficacité énergétique: E

DONNÉES LOGISTIQUES:

Unité de mesure: unité

Unité par emballage: 18

Unité par carton: 1

Conditionnement : 18

Poids unitaire net [g]: 722

Poids [g]: 880.56

Poids unitaire brut [g]: 844

Longueu carton emballage [cm]: 20

Largeur emballage unitaire [cm]: 19.5

Hauteur emballage unitaire [cm]: 8.5

Poids carton [kg]: 15.85008

Largeur carton [cm]: 41

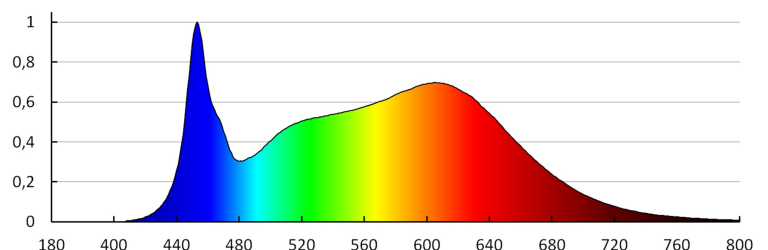
Hauteur carton [cm]: 27

Longueur carton [cm]: 61.5

Volume carton [m³]: 0.068081

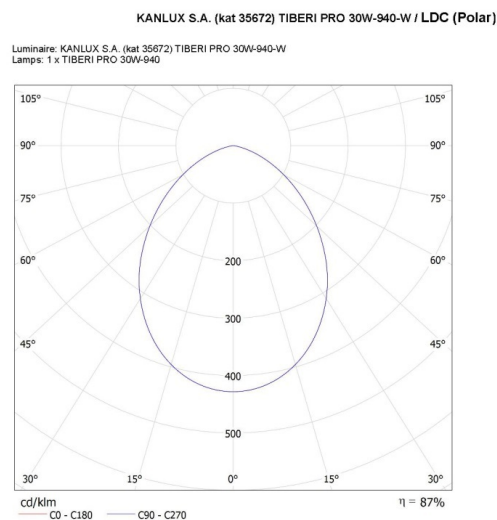
INFORMATIONS COMPLÉMENTAIRES :

- Une garantie de 5 ans accordée conformément aux termes de la déclaration de garantie disponible sur le site d'Internet



35672 TIBERI PRO 30W-940-W

Luminaire de type downlight



Date of issue: 20.03.2025, 12:00

Nous nous réservons le droit d'apporter toute modification technique sans information préalable. Les données de ce contenu ne sont pas juridiquement contraignantes.

Photométrie : Résultats obtenus en testant un échantillon déterminé.

Kanlux S.A. ul. Objazdowa 1-3, 41-922 Radzionków, Poland kanlux@kanlux.com