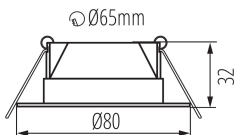


38261 FIZU IP44 4,8W NW-B

Luminaire de type downlight

5905339382610



Kanlux FIZU LED sont les downlight d'accentuation. Ils sont disponibles en deux versions : fixe IP44/20 et orientable IP20. Les deux versions sont disponibles en noir et en blanc avec une finition mate. Le boîtier en polyamide garantit la durabilité des luminaires, et le système interne dissipe la chaleur. Le connecteur rapide assure une installation sans problème. La version réglable avec IP20 offre un angle d'inclinaison de 30° et est disponible en deux couleurs claires : neutre et chaude. Le luminaire IP44/20, disponible avec une couleur de lumière neutre, fonctionnera bien dans les endroits où il y a plus de lumière. Couleur neutre, fonctionne bien dans les endroits où l'humidité est élevée tels que les blanchisseries, les séchoirs, et est la salle de bains.

DONNÉES GÉNÉRALES:

Couleur: noir

Mode d'installation: à encastrer dans le plafond

Usage: intérieur

Distance minimale par rapport à l'objet éclairé: 0,5m

Compatibilité avec un variateur: non

Produit non recouvrable par un matériau calorifuge: oui

Hauteur [mm]: 32

Diamètre [mm]: 80

Orrifice de montage [mm]: Ø65

Teneur en mercure dans la lampe [mg]: 0

Source LED: oui

CARACTÉRISTIQUES TECHNIQUES:

Tension nominale [V]: 220-240 AC

Fréquence nominale [Hz]: 50

Puissance maximale [W]: 4,8

Classe électrique: II

Matériau du diffuseur: matériau plastique

Matériau du boîtier: matériau plastique

Type de diode: LED SMD

Flux lumineux utile d'une source lumineuse Φ_{use} [lm]: 420

Flux lumineux utile d'une source lumineuse Φ_{use} [lm]: dans cône étroit (90°)

Teinte lumière: blanche

Température de couleur proximale [K]: 4000

38261 FIZU IP44 4,8W NW-B

Luminaire de type downlight



Constance des couleurs dans les ellipses de MacAdam : 6

Indice de rendu des couleurs : 80

Durée de vie [h] : 25000

Nombre de cycles on/off : ≥ 15000

Angle de vision [°] : 36

Plage de températures ambiantes[°C] : 5÷25

Type de branchement : Connecteur de raccordement

Plage section de câble [mm²] : 0,5-1,5

Degré IP : 44/20

Kształt : rond

DONNÉES LOGISTIQUES:

Unité de mesure : unité

Unité par emballage : 80

Unité par carton : 1

Conditionnement : 80

Poids unitaire net [g] : 74

Poids [g] : 97.5

Poids unitaire brut [g] : 92

Longueu carton emballage [cm] : 10

Largeur emballage unitaire [cm] : 3.5

Hauteur emballage unitaire [cm] : 8

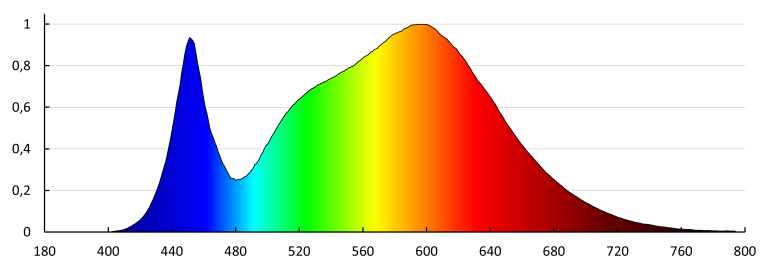
Poids carton [kg] : 7.8

Largeur carton [cm] : 29

Hauteur carton [cm] : 18

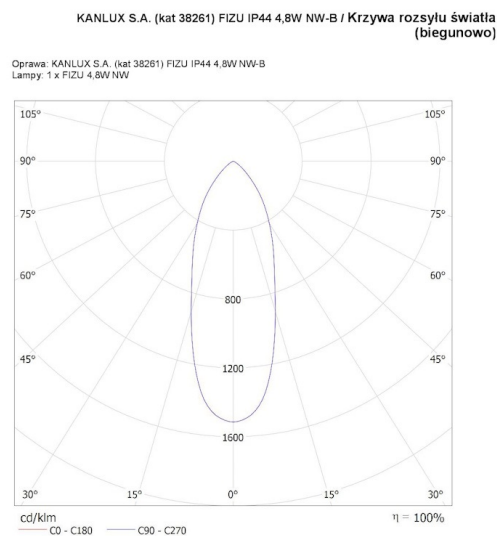
Longueur carton [cm] : 51

Volume carton [m³] : 0.026622



38261 FIZU IP44 4,8W NW-B

Luminaire de type downlight



Date of issue: 31.03.2025, 14:45

Nous nous réservons le droit d'apporter toute modification technique sans information préalable. Les données de ce contenu ne sont pas juridiquement contraignantes.

Photométrie : Résultats obtenus en testant un échantillon déterminé.

Kanlux S.A. ul. Objazdowa 1-3, 41-922 Radzionków, Poland kanlux@kanlux.com