


22735 SIGO R50 LED E14-WW

LED fényforrás

5905339227355



A Kanlux SIGO LED nem csupán energiatakarékos, de 25-ször tartósabb a hagyományos reflektor izzóknál. Mivel formájuk és méretük emlékeztet a hagyományos R izzókra, így azokat könnyen, módosítás nélkül lehet velük helyettesíteni.

ÁLTALÁNOS ADATOK:

Szín: fehér

Kiemelő világításra szolgál: nem vonatkozik

Fényerőszabályozható: nem

Szélesség [mm]: 50

Magasság [mm]: 85

Átmérő [mm]: 50

Mélység [mm]: 50

Higanytartalom: nem

MŰSZAKI ADATOK:

Névleges feszültség [V]: 220-240 AC

Névleges frekvencia [Hz]: 50

Fényforrás teljesítménytényezője: 0.5

Névleges teljesítmény [W]: 6

Búra anyaga: műanyag

Fényforrások: R50

Dióda típusa: LED SMD

Fényforrás hasznos fényárama Φ_{use} [lm]: 490

Fényforrás hasznos fényárama Φ_{use} [lm]: gömb (360°)

Fényforrás színe: meleg fehér

A korrelált színhőmérséklet [K]: 3000

Színkonzisztencia MacAdam-féle ellipszisekben: ≤ 6

Színvisszaadási index: 80

Foglalat : E14

Fényforrás névleges élettartama [h]: 15000

Bekapcs/kikapcs ciklusok száma: ≥ 15000

Névleges sugárzási szög [°]: 120

Névleges sugárzási szög [°]: 120

Névleges áramérték [mA]: 47

Éves energiafogyasztás [kWh]/1000h: 6

Gyújtási idő [s]: $\leq 0,5$

Fényforrás felfűtési ideje a teljes fényáram 60%-ig [s]: kihagyható

Fényforrás felfűtési ideje 95%-ig [s]: < 2


Fényforrás korai elhasználódás mutató: $< 5\%$ po 1000h

Fényforrás tartóssági együtthatója 6000h után [%]: ≥ 90

Fényáram-stabilitás a névleges élettartam végén [%]: ≥ 70

Fényáram-stabilitás 6000h után [%]: ≥ 80

LED fényforrás



Teljesítményre vonatkozó egyenértékűségi nyilatkozat [W]: 41

LOGISZTIKAI ADATOK:

Csomagolás típusa: 100

Darabszám közbenső csomagolásban: 1

Darabszám gyűjtőcsomagolásban: 100

Nettó egység súly [g]: 34

Súly [g]: 52.9

Egységcsomagolás hossza [cm]: 5

Egységcsomagolás szélessége [cm]: 5

Egységcsomagolás magassága [cm]: 9

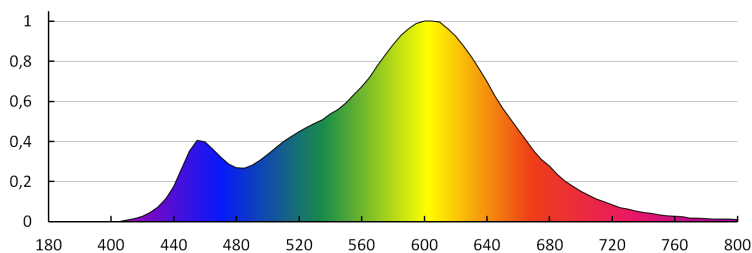
Doboz súlya [kg]: 5.29

Karton szélessége [cm]: 27.5

Doboz magassága [cm]: 21

Doboz hossza [cm]: 53

Karton térfogata [m³]: 0.030608



KANLUX S.A. (kat 22735) SIGO R50 LED E14-WW / LDC (Polar)

Luminaire: KANLUX S.A. (kat 22735) SIGO R50 LED E14-WW
Lamps: 1 x SIGO R50 LED E14-WW

