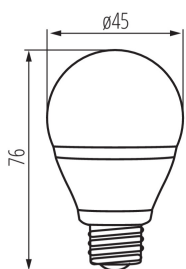


LED fényforrás

5905339234216



A Kanlux BILO hosszú élettartama az innovatív LED SMD technológiának és a kerámia háznak köszönhető. Minden Kanlux BILO modellt magas fényhatékonyság jellemez. Ezek az E14 foglalatú gömb alakú fényforrások tökéletesen mutatnak falikarokban és csillároknál olyan helyeken, ahol nagy jelentősége van a megjelenésnek és a nagy fény mennyiségnek.

### ÁLTALÁNOS ADATOK:

**Szín:** fehér

**Kiemelő világításra szolgál:** nem vonatkozik

**Fényerőszabályozható:** nem

**Szélesség [mm]:** 45

**Magasság [mm]:** 76

**Átmérő [mm]:** 45

**Mélység [mm]:** 45

**Higanytartalom:** nem

### MŰSZAKI ADATOK:

**Névleges feszültség [V]:** 220-240 AC

**Névleges frekvencia [Hz]:** 50

**Fényforrás teljesítménytényezője:** 0.5

**Névleges teljesítmény [W]:** 6.5

**Búra anyaga:** műanyag

**Fényforrások:** G45

**Dióda típusa:** LED SMD

**Teljes mért fényáram [lm]:** 600

**Fényforrás hasznos fényárama  $\Phi_{use}$  [lm]:** 600

**Fényforrás hasznos fényárama  $\Phi_{use}$  [lm]:** gömb (360°)

**Fényforrás színe:** fehér

**A korrelált színhőmérséklet [K]:** 4000

**Színkonzisztencia MacAdam-féle ellipszisekben:**  $\leq 6$

**Színvisszaadási index:** 80

**Foglat:** E27

**Fényforrás névleges élettartama [h]:** 20000

**Bekapcs/kikapcs ciklusok száma:**  $\geq 15000$

**Névleges sugárzási szög [°]:** 200

**Névleges sugárzási szög [°]:** 200

**Névleges áramérték [mA]:** 54

**Éves energiafogyasztás [kWh]/1000h:** 7

**Lámpa fényereje [lm/W]:** 92


**Gyújtási idő [s]:**  $\leq 0,5$

**Fényforrás felfűtési ideje a teljes fényáram 60%-ig [s]:** kihagyható

**Fényforrás felfűtési ideje 95%-ig [s]:**  $< 2$

**Fényforrás korai elhasználódás mutató:**  $< 5\%$  po 1000h

### LED fényforrás



Fényforrás tartóssági együtthatója 6000h után [%]:  $\geq 90$

Fényáram-stabilitás a névleges élettartam végén [%]:  $\geq 70$

Fényáram-stabilitás 6000h után [%]:  $\geq 80$

Teljesítményre vonatkozó egyenértékűségi nyilatkozat [W]: 48

Fényforrás alakja: kulka

#### LOGISZTIKAI ADATOK:

Csomagolás típusa: 100

Darabszám közbenső csomagolásban: 1

Darabszám gyűjtőcsomagolásban: 100

Nettó egységsúly [g]: 44

Súly [g]: 58

Egységcsomagolás hossza [cm]: 4.5

Egységcsomagolás szélessége [cm]: 4.5

Egységcsomagolás magassága [cm]: 8

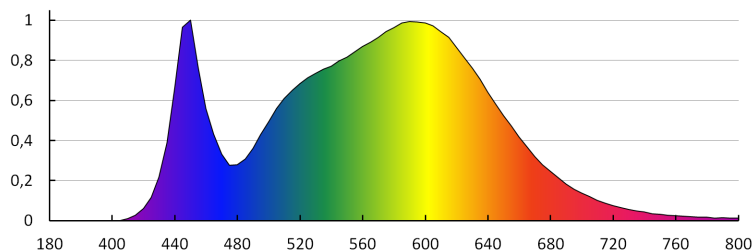
Doboz súlya [kg]: 5.8

Karton szélessége [cm]: 25

Doboz magassága [cm]: 18.5

Doboz hossza [cm]: 47.5

Karton térfogata [m<sup>3</sup>]: 0.021969



KANLUX S.A. (kat 23421) BILO 6,5W T SMD E27-NW / LDC (Polar)

Luminaire: KANLUX S.A. (kat 23421) BILO 6,5W T SMD E27-NW  
Lamps: 1 x BILO 6,5W T SMD E27-NW

