

Mennyezeti LED lámpa

5905339333469



A Kanlux BENO lámpatestek egyedi kialakítással és különleges fényhatással rendelkeznek. A Kanlux külön megrendelésére készültek, terveik bejegyzésre kerültek a szabadalmi hivatalban. A Kanlux BENO LED ezen felül kivételesen magas ellenállással rendelkezik az időjárási viszonyok ellen (IP54), könnyen és gyorsan felszerelhetők mennyezetre vagy falra, a beépített mozgásérzékelő pedig állítható. A Kanlux BENO LED egy multifunkcionális lámpatest, amely kialakításának és műszaki tulajdonságainak köszönhetően gyakorlatilag bárhol felhasználható.

ÁLTALÁNOS ADATOK:

Szín: fehér

Beszereles helye: szerelés: oldalfali, szerelés: mennyezeti

Alkalmazás helye: kültéri

Minimális távolság a megvilágított tárgytól: 0,5m

Fényerőszabályozható: nem

Mozgásérzékelés: igen

Hossz [mm]: 260

Szélesség [mm]: 260

Magasság [mm]: 55

Érzékenység beállítás: igen

Higanytartalom: nem

Integrált LED fényforrás: igen

MŰSZAKI ADATOK:

Névleges feszültség [V]: 220-240 AC

Névleges frekvencia [Hz]: 50

Maximális teljesítmény [W]: 24

Áramütés elleni védelmi osztály: II

Búra anyaga: műanyag

Dióda típusa: LED SMD

Lámpatest fényárama [lm]: 2060

Fényforrás hasznos fényárama Φ_{use} [lm]: 2900

Fényforrás hasznos fényárama Φ_{use} [lm]: gömb (360°)

Fényforrás színe: fehér

A korrelált színhőmérséklet [K]: 4000

Színkonzisztencia MacAdam-féle ellipszisekben: ≤ 6

Színvisszaadási index: 80


Élettartam [h]: 20000

Fényáram-stabilitás a névleges élettartam végén: L70B50


Bekapcs/kikapcs ciklusok száma: ≥ 20000

Sugárzási szög [°]: 110

Lámpa fényereje [lm/W]: 86



Mennyezeti LED lámpa



Környezeti hőmérséklet-tartomány, melynek a termék ki lehet téve [° C]: -15÷35

Lámpaház anyaga: műanyag

Érzékelő típusa: mikrohullámú

Csatlakozó típusa: önzáró sorkapocs

Alkalmazott vezetékek keresztmetszet-tartománya [mm²]: 0,5÷1,5

Érzékelő működési ideje [másodperc-perc]: 5-5

Fényforrás felfűtési ideje [s]: ≤1

Fényforrás gyújtási ideje [s]: ≤0,5

Érzékelő működési frekvenciája [MHz]: 5800

Fényerősség beállítása, melynél az érzékelő mozgást érzékel [lx]: 2/10/50/off

IP védetség fokozat: 54

Érzékelési tartomány [m]: max 4.5

LOGISZTIKAI ADATOK:

Mértékegység: 1 darab

Csomagolás típusa: 10

Darabszám közbenső csomagolásban: 1

Darabszám gyűjtőcsomagolásban: 10

Nettó egységsúly [g]: 660

Súly [g]: 870

Egységcsomagolás hossza [cm]: 26.5

Egységcsomagolás szélessége [cm]: 6

Egységcsomagolás magassága [cm]: 26.5

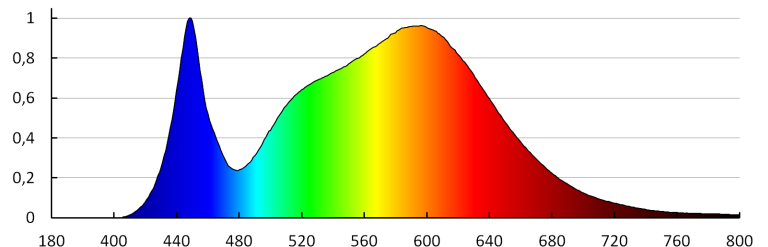
Doboz súlya [kg]: 8.7

Karton szélessége [cm]: 33

Doboz magassága [cm]: 29

Doboz hossza [cm]: 55

Karton térfogata [m³]: 0.052635



Mennyezeti LED lámpa

KANLUX S.A. (kat 33346) BENO 24W NW-L-SE W / LDC (Polar)

Luminaire: KANLUX S.A. (kat 33346) BENO 24W NW-L-SE W
Lamps: 1 x BENO 24W NW-L-W

