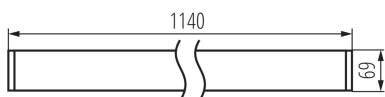


LED lámpatest

5905339339720



ÁLTALÁNOS ADATOK:

Szín: fehér

Beszereles helye: szerelés: mennyezeti

Alkalmazás helye: beltéri

Minimális távolság a megvilágított tárgytól: 0,5m

Fényerőszabályozható: nem

Lámpatest világitási iránya: alsórész

Hossz [mm]: 1140

Szélesség [mm]: 60

Magasság [mm]: 69

Integrált LED fényforrás: igen

Version for connection in line [initial element] LF: 34530

Version for connection in line [central element] LM: 34674

Version for connection in line [final element] LL: 34818

Wersja do łączenia w linie [kształtka] LTX1: 35029

Wersja do łączenia w linie [kształtka] LTX1C: 35053

Wersja do łączenia w linie [kształtka] LTX2C: 35077

Wersja do łączenia w linie [kształtka] LTX1E: 35191

Wersja do łączenia w linie [kształtka] L: 34405

Wersja do łączenia w linie [kształtka] T: 35015

Wersja do łączenia w linie [kształtka] X: 35012

MŰSZAKI ADATOK:

Névleges feszültség [V]: 220-240 AC

Névleges frekvencia [Hz]: 50

Teljesítménytényező: 0.95

Maximális teljesítmény [W]: 25

Áramütés elleni védelmi osztály: I

Búra anyaga: műanyag

Dióda típusa: LED SMD

Fényáram [lm]: 3250

Fényforrás színe: fehér

A korrelált színhőmérséklet [K]: 4000

Színkonzisztencia MacAdam-féle ellipszisekben: ≤3

Színvisszaadási index: 80

Élettartam [h]: 50000

Fényáram-stabilitás a névleges élettartam végén: L90B10

Bekapcs/kikapcs ciklusok száma: ≥30000

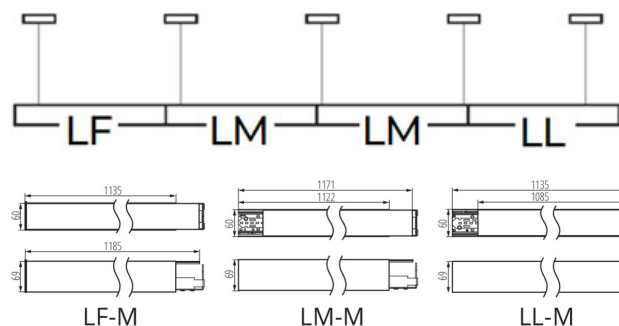
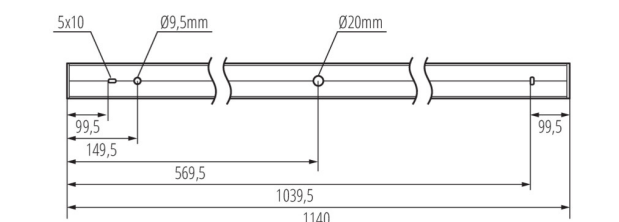
Sugárzási szög [°]: X85/Y95

Lámpa fényereje [lm/W]: 130

Környezeti hőmérséklet-tartomány, melynek a termék ki lehet téve [° C]: 5÷25

Búra típusa: matt

LED lámpatest



Lámpaház anyaga: alumínium ötvözet

Csatlakozó típusa: önzáró sorkapocs

Alkalmazott vezetékek keresztmetszet-tartománya [mm²]:
1,5÷2,5

Fényforrás felűtési ideje [s]: ≤1

Fényforrás gyújtási ideje [s]: ≤0,5

IP védettség fokozat: 20

LOGISZTIKAI ADATOK:

Mértékegység: 1 darab

Csomagolás típusa: 1

Darabszám közbenső csomagolásban: 1

Darabszám gyűjtőcsomagolásban: 1

Nettó egység súly [g]: 2100

Súly [g]: 2450

Egységcsomagolás hossza [cm]: 136

Egységcsomagolás szélessége [cm]: 11

Egységcsomagolás magassága [cm]: 7

Doboz súlya [kg]: 2.45

Karton szélessége [cm]: 11

Doboz magassága [cm]: 7

Doboz hossza [cm]: 136

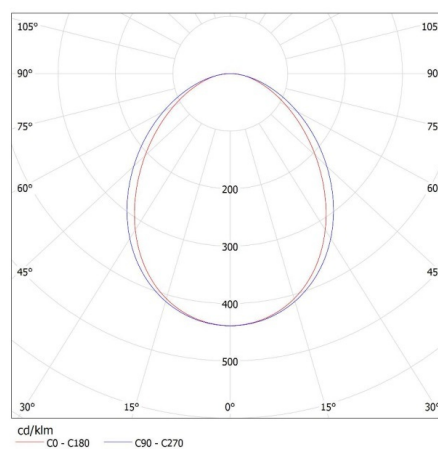
Karton térfogata [m³]: 0.010472

EGYÉB INFORMÁCIÓK::

- 5 év garancia a weblapon elérhető garancianyilatkozatnak megfelelően

KANLUX S.A. (kat 33972) AL-ML-NW-MAT-W-NT / LDC (Polar)

Luminaire: KANLUX S.A. (kat 33972) AL-ML-NW-MAT-W-NT
Lampe: 1 x AL-ML-NW-MAT



LED lámpatest

TARTOZÉKOK

32540

ALIN CORD 1F-W

Power supply terminal for ALIN luminaires and tracks, 1-phase, white, 150 cm



32541

ALIN CORD 1F-B

Power supply terminal for ALIN luminaires and tracks, 1-phase, black, 150 cm



32542

ALIN CORD 1F-SR

Power supply terminal for ALIN luminaires and tracks, 1-phase, silver 150 cm



07871

ROPE-NT 150 SINGLE

ROPE-NT 150 SINGLE acélhuzal (szimpla) a lámpatest felfüggesztéséhez, 2 db a készletben



29557

ALIN NT GRIP

Wall bracket for the ALIN luminaire, 2 pcs included



25979

KLOSZ MPR AL 23W/33W

MPR búra az ALIN lámpatesthez, KLOSZ MPR AL 23W/33W, (25979)

