

LED lámpatest

5905339339980



### ÁLTALÁNOS ADATOK:

**Szín:** ezüst

**Beszereles helye:** szerelés: mennyezeti

**Alkalmazás helye:** beltéri

**Minimális távolság a megvilágított tárgytól:** 0,5m

**Fényerőszabályozható:** nem

**Lámpatest világitási iránya:** alsórész

**Hossz [mm]:** 1140

**Szélesség [mm]:** 60

**Magasság [mm]:** 69

**Integrált LED fényforrás:** igen

**Version for connection in line [initial element] LF:** 34535

**Version for connection in line [central element] LM:** 34679

**Version for connection in line [final element] LL:** 34823

**Wersja do łączenia w linie [kształtka] LTX1:** 35034

**Wersja do łączenia w linie [kształtka] LTX1C:** 35058

**Wersja do łączenia w linie [kształtka] LTX2C:** 35082

**Wersja do łączenia w linie [kształtka] LTX1E:** 35196

**Wersja do łączenia w linie [kształtka] L:** 35017

**Wersja do łączenia w linie [kształtka] T:** 35014

**Wersja do łączenia w linie [kształtka] X:** 35011

### MŰSZAKI ADATOK:

**Névleges feszültség [V]:** 220-240 AC

**Névleges frekvencia [Hz]:** 50

**Maximális teljesítmény [W]:** 25

**Áramütés elleni védelmi osztály:** I

**Búra anyaga:** műanyag

**Dióda típusa:** LED SMD

**Fényáram [lm]:** 2980

**Fényforrás színe:** meleg fehér

**A korrelált színhőmérséklet [K]:** 3000

**Színkonzisztencia MacAdam-féle ellipszisekben:** ≤3

**Színvisszaadási index:** 80

**Élettartam [h]:** 50000

**Fényáram-stabilitás a névleges élettartam végén:** L90B10

**Bekapcs/kikapcs ciklusok száma:** ≥30000

**Sugárzási szög [°]:** X85/Y95

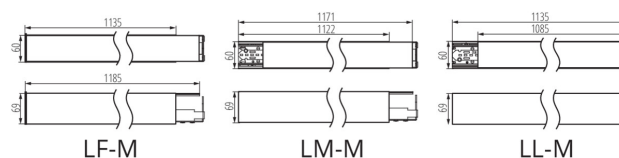
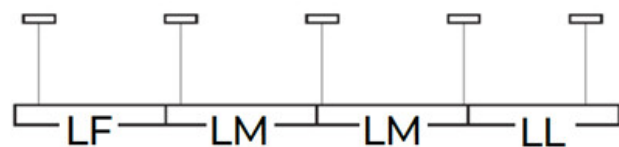
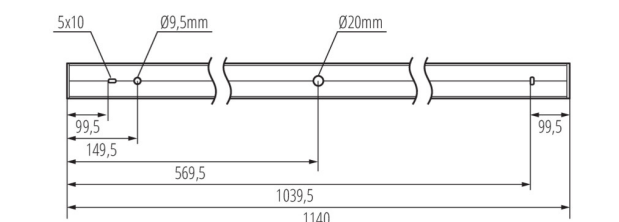
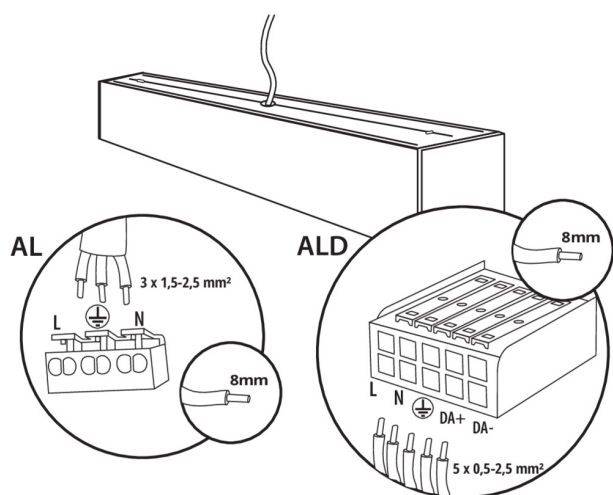
**Lámpa fényereje [lm/W]:** 119

**Környezeti hőmérséklet-tartomány, melynek ki lehet téve [° C]:** 5÷25

**Búra típusa:** matt

**Lámpaház anyaga:** alumínium ötvözet

### LED lámpatest



**Csatlakozó típusa:** önzáró sorkapocs

**Alkalmazott vezetékek keresztmetszet-tartománya [mm²]:**

1,5÷2,5

**Fényforrás felűtési ideje [s]:** ≤1

**Fényforrás gyújtási ideje [s]:** ≤0,5

**IP védettség fokozat:** 20

### LOGISZTIKAI ADATOK:

**Mértékegység:** 1 darab

**Csomagolás típusa:** 1

**Darabszám közbenső csomagolásban:** 1

**Darabszám gyűjtőcsomagolásban:** 1

**Nettó egységsúly [g]:** 2100

**Súly [g]:** 2450

**Egységcsomagolás hossza [cm]:** 136

**Egységcsomagolás szélessége [cm]:** 11

**Egységcsomagolás magassága [cm]:** 7

**Doboz súlya [kg]:** 2.45

**Karton szélessége [cm]:** 11

**Doboz magassága [cm]:** 7

**Doboz hossza [cm]:** 136

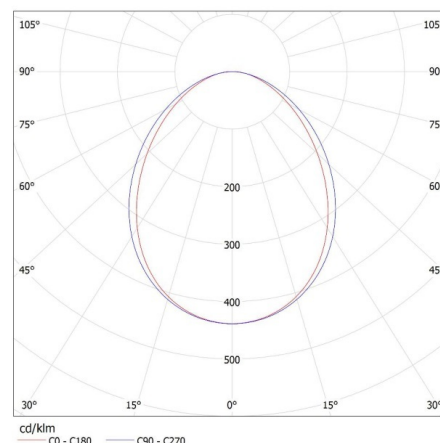
**Karton térfogata [m³]:** 0.010472

### EGYÉB INFORMÁCIÓK::

- 5 év garancia a weblapon elérhető garancianyilatkozatnak megfelelően

KANLUX S.A. (kat 33998) AL-ML-WW-MAT-S-NT / LDC (Polar)

Luminaire: KANLUX S.A. (kat 33998) AL-ML-WW-MAT-S-NT  
Lamps: 1 x AL-ML-WW-MAT



### LED lámpatest

#### TARTOZÉKOK

32540

ALIN CORD 1F-W

Power supply terminal for ALIN luminaires and tracks, 1-phase, white, 150 cm



32541

ALIN CORD 1F-B

Power supply terminal for ALIN luminaires and tracks, 1-phase, black, 150 cm



32542

ALIN CORD 1F-SR

Power supply terminal for ALIN luminaires and tracks, 1-phase, silver 150 cm



07871

ROPE-NT 150 SINGLE

ROPE-NT 150 SINGLE acélhuzal (szimpla) a lámpatest felfüggesztéséhez, 2 db a készletben



29557

ALIN NT GRIP

Wall bracket for the ALIN luminaire, 2 pcs included



25979

KLOSZ MPR AL 23W/33W

MPR búra az ALIN lámpatesthez, KLOSZ MPR AL 23W/33W, (25979)

