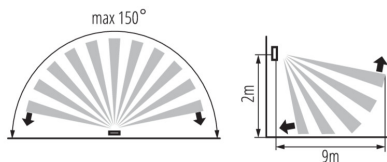
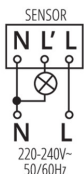
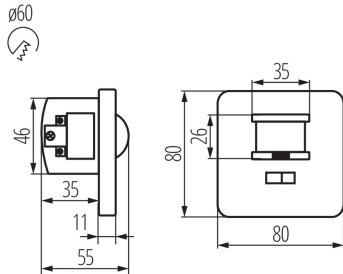


07690 MERGE JQ-L

PIR mozgásérzékelő

5905339076908



A Kanlux MERGE JQ egy mozgásérzékelő, melynek maximális hatótávolsága 5 méter. Maximális vízszintes működési szöge 360 fok. Beállítható a világítási idő és az a környezeti fényerősség, amelynél a berendezés működik.

ÁLTALÁNOS ADATOK:

Szín: fehér

Beszereles helye: szerelés: fali süllyesztett

Alkalmazás helye: beltéri

Relé érintkezői közötti mikrorés: igen

Hossz [mm]: 83

Szélesség [mm]: 55

Magasság [mm]: 83

MŰSZAKI ADATOK:

Névleges feszültség [V]: 220-240 AC

Névleges frekvencia [Hz]: 50

Áramütés elleni védelmi osztály: II

Anyag: műanyag

Környezeti hőmérséklet-tartomány, melynek a termék ki lehet téve [° C]: 5÷25

Érzékelő típusa: PIR

Csatlakozó típusa: sorkapocs

Alkalmazott vezetékek keresztmetszet-tartománya [mm²]: 1÷2,5

Érzékelő működési ideje [másodperc-perc]: 10-7

Érzékelő működési szöge [°]: H150/V60

Maximális működési idő [perc]: 7

Minimális működési idő [s]: 10

Maximális teljesítmény [VA]: 1200

Fényerősség beállítása, melynél az érzékelő mozgást érzékel [lx]: 3-2000

IP védettségi fokozat: 20

Érzékelési tartomány [m]: max 9

LOGISZTIKAI ADATOK:

Csomagolás típusa: 100

Darabszám gyűjtőcsomagolásban: 100

Nettó egység súly [g]: 108

Súly [g]: 142

Egységcsomagolás hossza [cm]: 8.5

Egységcsomagolás szélessége [cm]: 6

Egységcsomagolás magassága [cm]: 9

Doboz súlya [kg]: 14.2

Karton szélessége [cm]: 32

Létrehozás dátuma: 15.11.2022, 10:09

Fenntartjuk a műszaki változtatások bevezetésének jogát. A jelen anyagban található adatok jogi szempontból nem kötelező érvényűek. Fotometria: adott termék vizsgálatkor elért eredmények.

PIR mozgásérzékelő

Doboz magassága [cm]: 39.6

Doboz hossza [cm]: 45

Karton térfogata [m³]: 0.057024

EGYÉB INFORMÁCIÓK::

- érzékelési tartomány maximum 9m
- a mozgásérzékelő maximális vízszintes érzékelési tartománya 150°
- a mozgásérzékelő maximális függőleges érzékelési tartománya 60°
- a világítás ideje 10s és 7min között állítható
- beállítható a környezeti megvilágítás szintje, amelynél a berendezés üzemel
- ellenállásos terhelés max. 1200W, induktív terhelés max. 400W