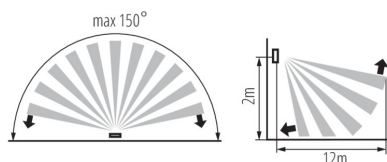
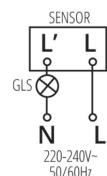
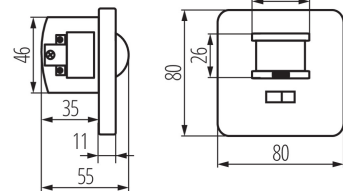


PIR mozgásérzékelő

5905339089106



Ø60



A Kanlux MARID JQ egy mozgásérzékelő, melynek maximális hatótávolsága 12 méter. Beállítható a világítási idő és az a környezeti fényerősség, amelynél a berendezés működik. Az érzékelő hangjellel is működtethető.

### ÁLTALÁNOS ADATOK:

**Szín:** fehér

**Beszereles helye:** szerelés: fali süllyesztett

**Alkalmazás helye:** beltéri

**Relé érintkezői közötti mikrorés:** igen

**Hossz [mm]:** 80

**Szélesség [mm]:** 80

**Magasság [mm]:** 55

**Érzékenység beállítás:** igen

### MŰSZAKI ADATOK:

**Névleges feszültség [V]:** 220-240 AC

**Névleges frekvencia [Hz]:** 50

**Áramütés elleni védelmi osztály:** II

**Anyag:** műanyag

**Környezeti hőmérséklet-tartomány, melynek a termék ki lehet téve [° C]:** 5÷25

**Érzékelő típusa:** PIR

**Csatlakozó típusa:** sorkapocs

**Alkalmazott vezetékek keresztmetszet-tartománya [mm<sup>2</sup>]:** 0,75÷2,5

**Érzékelő működési ideje [másodperc-perc]:** 10-7

**Érzékelő működési szöge [°]:** H150/V30

**Maximális működési idő [perc]:** 7

**Minimális működési idő [s]:** 10

**Maximális teljesítmény [VA]:** 40-500

**Fényerősség beállítása, melynél az érzékelő mozgást érzékel [lx]:** 3-2000

**IP védettségi fokozat:** 20

**Hangérzékenységi tartomány [dB]:** 30-90dB

**Érzékelési tartomány [m]:** max 12

### LOGISZTIKAI ADATOK:

**Csomagolás típusa:** 100

**Darabszám gyűjtőcsomagolásban:** 100

**Nettó egység súly [g]:** 122

**Súly [g]:** 164

**Egységcsomagolás hossza [cm]:** 8.5

**Egységcsomagolás szélessége [cm]:** 6.5

**Egységcsomagolás magassága [cm]:** 9

**Doboz súlya [kg]:** 16.4

**Karton szélessége [cm]:** 36

**Doboz magassága [cm]:** 34.4

**Doboz hossza [cm]:** 46

**Karton térfogata [m<sup>3</sup>]:** 0.056966

### EGYÉB INFORMÁCIÓK::

- érzékelési tartomány maximum 12m
- a mozgásérzékelő maximális vízszintes érzékelési tartománya 150°
- a mozgásérzékelő maximális függőleges érzékelési tartománya 30°
- a világítás ideje 10s és 7min között állítható
- beállítható a környezeti megvilágítás szintje, amelynél a berendezés üzemel
- mozgásérzékelés 0,3...3m/s (1...10km/h)
- az érzékenység 3...1000lx között állítható
- az érzékelő 30-90dB tartományban hangjelzéssel bekapcsolható
- csak ellenállás jellegű terheléssel alkalmazható